



**ISTITUTO AUTONOMO PER LE CASE POPOLARI
DELLA PROVINCIA DI CASERTA**

ORIGINALE DI DECRETO DEL SUB-COMMISSARIO STRAORDINARIO

NR. 23 DEL 05.10.2018

UFFICIO PROPONENTE: SETTORE ECONOMICO FINANZIARIO

OGGETTO: APPROVAZIONE BILANCIO CONSUNTIVO ANNO 2017

SETTORE TECNICO
(Dott.ssa Rosa Percuoco)

PARERE FAVOREVOLE DI REGOLARITA'

DIRIGENTE ad interim S.E.F.
(Dott.ssa Rosa Percuoco)

DIREZIONE GENERALE
(Dott.ssa Rosa Percuoco)

L'anno 2018, il giorno 05 del mese di ottobre, alle ore 10,00,
nella sede dell'Istituto alla Via E. Ruggiero Caserta, con l'assistenza della Dott.ssa Rosa Percuoco,
nella funzione di Segretario.

RELAZIONE ISTRUTTORIA

PREMESSO CHE:

- con atto deliberativo del Sub-Commissario n. 7 del 21/02/2017, è stato approvato il bilancio di previsione dell'Istituto relativo all'anno 2017;
- il bilancio consuntivo 2017 è composto dai prospetti di stato patrimoniale, conto economico e rendiconto finanziario, così come previsto dagli art. 33 e seguenti del Decreto del Ministero dei Lavori Pubblici di Concerto con il Ministero del Tesoro n.3440 del 10/10/1986, pubblicato sul S.O. della Gazzetta Ufficiale n.36 del 13.12.1987, contenente: "il nuovo sistema contabile degli I.L.A.A.C.C.P.P.", da cui emergono i risultati sia della gestione dei residui che della gestione di competenza;



ISTITUTO AUTONOMO PER LE CASE POPOLARI DELLA PROVINCIA DI CASERTA

- con deliberazione di Giunta Regionale n. 226 del 18/05/2016 pubblicata sul BURC del 23/05/2016 n. 32, in attuazione dell'art.3 comma 4 LR 1/2016, è stato approvato il regolamento recante il riordino degli Istituti Autonomi per le case Popolari (IACP) con l'istituzione dell'Agenzia Campana per l'Edilizia Residenziale (ACER), nonché lo statuto della predetta Agenzia;
- con nota ACER Campania n. 419 del 11/09/2018, acquisita al protocollo dell'Istituto con n. En/2018/2659/UN del 12/09/2018, veniva la predisposizione delle proposte dei rendiconti 2017 completi di allegati e relazioni tecniche di accompagnamento;
- Con determinazione dirigenziale n. 739 del 04/10/2018, il Direttore Generale, ha rideterminato i residui ex art. 228, D.lgs. 267/2000;
- Il Servizio Economico Finanziario ha proceduto al controllo e all'elaborazione dei dati, contabilizzando la determinazione di cui al punto precedente;

DATO ATTO CHE

- le operazioni di riaccertamento dei residui confluiscono nel rendiconto di gestione dell'esercizio finanziario 2017;
- il risultato di amministrazione dell'esercizio finanziario 2017 è il seguente:

	RESIDUI	COMPETENZA	TOTALE
FONDO DI CASSA AL 01.01.2017			4.502.566,30
RISCOSSIONI	1.634.252,19	8.913.368,34	10.547.620,53
PAGAMENTI	2.404.200,94	8.006.198,58	10.410.399,52
FONDO CASSA AL 31.12.2017			4.639.787,31
RESIDUI ATTIVI			22.448.511,13
ESERCIZI PRECEDENTI	17.673.342,12		
DELL'ESERCIZIO 2017	4.775.169,01		
RESIDUI PASSIVI			23.283.476,17
ESERCIZI PRECEDENTI	- 17.424.147,57		
DELL'ESERCIZIO 2017	- 5.859.328,60		
AVANZO/DISAVANZO DI AMMINISTRAZIONE AL 31.12.2017			3.804.822,27



ISTITUTO AUTONOMO PER LE CASE POPOLARI DELLA PROVINCIA DI CASERTA

- **Che**, le risultanze del conto economico e della Situazione Patrimoniale evidenziano una perdita di esercizio, al 31.12.2017, di € - 11.840.551,07 come di seguito rappresentata:

Conto Economico:

Costi al 31.12.2017 (A)	- 18.294.344,06
Ricavi al 31.12.2017 (B)	6.882.021,12
Differenza (A-B)	- 11.412.322,94

Situazione Patrimoniale:

Attività all'1.1.2017	€ + 373.882.844,83
Attività al 31.12.2017	€ + 388.789.861,90
DIFFERENZA	+ 14.906.837,07
Passività all'1.1.2017	€ - 373.882.844,83
Passività al 31.12.2017	€ - 388.789.861,90
DIFFERENZA	- 14.906.837,07

TANTO PREMESSO:

IL DIRETTORE GENERALE NELLA QUALITÀ DI DIRIGENTE ad interim DEL S.E.F.

Letta la relazione istruttoria ed esaminati gli allegati:

- Relazione del Sub-Commissario Straordinario dell'Ente Avv. Maria Imperato;
- Relazione del Settore Economico Finanziario;
- Conto Economico;
- Situazione Patrimoniale;
- Situazione Amministrativa
- Quadro Riassuntivo della gestione di Competenza Esercizio 2017;
- Quadro Riassuntivo della gestione di Cassa Esercizio 2017
- Riepilogo dei mandati e delle reversali;
- Rendiconto finanziario 2017 – Entrate;
- Rendiconto finanziario 2017 – Spese.

Vista la determinazione n. 739 del 04.10.2018 di riaccertamento dei residui passivi e della costituzione del fondo credi di dubbia e difficile esigibilità;


Ritenuto doversi procedere in merito;



ISTITUTO AUTONOMO PER LE CASE POPOLARI DELLA PROVINCIA DI CASERTA

PROPONE AL SUB -COMMISSARIO STRAORDINARIO

- Approvare le risultanze del riaccertamento dei residui passivi relativi al conto consuntivo 2017, così come riportate nel conto consuntivo dell'esercizio finanziario 2017;
- Approvare le risultanze del riaccertamento dei residui attivi relativi al conto consuntivo 2017, così come riportate nel conto consuntivo dell'esercizio finanziario 2017;
- Approvare il bilancio consuntivo anno 2017, allegato al presente decreto, unitamente alla relazione del Settore Economico Finanziario dell'Ente, che qui si intende integralmente e fedelmente riportata.


H. DIRETTORE GENERALE
nella qualità di Dirigente ad interim del SEF
(Dott.ssa Rosa Percuoco)

IL SUB-COMMISSARIO STRAORDINARIO

In conformità alle risultanze dell'istruttoria compiuta dal Settore proponente ed, acquisita l'espressa dichiarazione di regolarità della stessa resa dal Dirigente competente per materia,

- **VISTI** gli allegati sopra elencati, costituenti parte integrante del presente Decreto, che qui si intendono integralmente e fedelmente riportati;
- **CONSIDERATO CHE** si rende improcrastinabile l'approvazione del Bilancio Consuntivo 2017, quale presa d'atto per quanto sopra esposto;
- **LETTA** la proposta deliberativa del Direttore Generale di questo Ente, in qualità di Dirigente ad interim del Settore Economico Finanziario, allegata al presente provvedimento costituendone parte integrante;
- **SENTITO** il parere favorevole del Direttore Generale;
- **ACQUISITO** il parere del Revisore Unico;
- **VISTO** lo Statuto dell'Ente;



**ISTITUTO AUTONOMO PER LE CASE POPOLARI
DELLA PROVINCIA DI CASERTA**

DECRETA

- Approvare, le risultanze del riaccertamento dei residui passivi attivi e passivi relativi al conto consuntivo 2017, così come riportate nel conto consuntivo dell'esercizio finanziario 2017;
- Approvare, il bilancio consuntivo anno 2017, allegato al presente decreto, unitamente alle relazioni del Settore Economico Finanziario e del Sub-Commissario Straordinario dell'Ente , che qui si intende integralmente e fedelmente riportata.

IL DIRETTORE GENERALE
(Dott.ssa Rosa Perreuccio)

IL SUB -COMMISSARIO STRAORDINARIO
(Avv. Maria Imparato)



**ISTITUTO AUTONOMO per le CASE POPOLARI
DELLA PROVINCIA DI CASERTA**

● **BILANCIO CONSUNTIVO 2017 INDICE**

- Relazione del Sub-Commissario Straordinario
- Relazione del Settore Economico Finanziario
- Relazione Revisore dei Conti
- Rendiconto Finanziario Entrate dell'esercizio Finanziario 2017
- Rendiconto Finanziario Spese dell'esercizio Finanziario 2017
- Situazione Patrimoniale -Attività e Passività
- Conto Economico - Costi e Ricavi
- Situazione Amministrativa
- Quadro riassuntivo della gestione di competenza dell'esercizio Finanziario 2017
- Quadro riassuntivo della gestione di Cassa dell'esercizio Finanziario 2017



ISTITUTO AUTONOMO per le CASE POPOLARI
DELLA PROVINCIA DI CASERTA

● **BILANCIO CONSUNTIVO
2017**

RELAZIONE
DEL
SUB-COMMISSARIO
STRAORDINARIO



**RELAZIONE DEL SUB-COMMISSARIO STRAORDINARIO AL BILANCIO CONSUNTIVO
DELL'ESERCIZIO FINANZIARIO 2017**

La gestione per l'anno 2017 si è svolta in presenza di un bilancio di previsione approvato con Decreto Sub-Commissario Straordinario del 21/02/2017 N. 7.

Il conto consuntivo per l'esercizio 2017, è stato redatto secondo le disposizioni contenute nel Decreto del Ministero dei Lavori Pubblici di concerto con il Ministero del Tesoro n. 3440 del 10/10/1986, pubblicato sul supplemento ordinario della Gazzetta Ufficiale n. 36 del 13/02/1987, contenente "il nuovo sistema contabile degli II.AA.CC.PP.

Il conto consuntivo dell'esercizio 2017 comprende i seguenti elaborati contabili:

- **rendiconto finanziario;**
- **situazione patrimoniale;**
- **conto economico;**
- **situazione amministrativa;**
- **quadro riassuntivo della gestione di Competenza Esercizio 2017;**
- **quadro riassuntivo della gestione di Cassa Esercizio 2017**

- Il **rendiconto finanziario** evidenzia i risultati della gestione del bilancio per l'entrata e per la spesa, distintamente per titoli, per categorie e per capitoli, ripartitamente per competenze e per residui.
- La **situazione patrimoniale** indica la consistenza degli elementi patrimoniali attivi e passivi all'inizio ed al termine dell'esercizio.

Essa pone, altresì, in evidenza le variazioni intervenute nelle singole poste attive e passive e l'incremento o la diminuzione del patrimonio netto iniziale per effetto della gestione del bilancio.

- Il **conto economico**, redatto in conformità dello schema indicato per il preventivo economico, deve dare la dimostrazione dei risultati economici conseguiti durante l'esercizio finanziario.
- al conto consuntivo è annessa la **situazione amministrativa** che deve evidenziare:

1. la consistenza dei conti correnti sia di Tesoreria che Ex fondi CER e di cassa all'inizio dell'esercizio, gli incassi ed i pagamenti complessivamente eseguiti nell'anno in conto competenze ed in conto residui ed il saldo alla chiusura dell'esercizio;
2. il totale complessivo delle somme accertate rimaste da riscuotere (RESIDUI ATTIVI) e di quelle impegnate rimaste da pagare (RESIDUI PASSIVI) alla fine dell'esercizio;
3. l'avanzo e/o il disavanzo di amministrazione.

La gestione finanziaria dell'esercizio 2017 rileva un avanzo di amministrazione di €. 3.804.822,27 che, comparato con quello dell'esercizio 2016 pari ad €. 3.697.737,28, evidenzia un incremento di € 107.084,99.



ISTITUTO AUTONOMO per le CASE POPOLARI DELLA PROVINCIA DI CASERTA

Si propone, altresì, la tabella dimostrativa del risultato dell'esercizio 2017 – gestione dei residui anno 2017 e precedenti –

FONDO CASSA AL 01.01.2017	€ 4.502.566,30
- Riscossioni + residui attivi al 31/12/2017	€ 32.996.131,66
- Pagamenti + residui passivi al 31/12/2017	€ 33.693.875,69
AVANZO DI AMMINISTRAZIONE AL 31/12/2017	€ 3.804.822,27

La **SITUAZIONE PATRIMONIALE** si compone delle attività e delle passività

ATTIVITÀ

Tra gli elementi dell'attivo patrimoniale particolare attenzione meritano le categorie appresso indicate:

- **DISPONIBILITÀ PRESSO BANCHE**

La consistenza al 31.12.2017 dei saldi dei conti correnti bancari accesi presso la banca Tesoriere dell'Ente ammonta ad € 4.639.787,31

- **DISPONIBILITÀ PRESSO CONTI CORRENTI POSTALI**

Alla fine dell'esercizio 2017 la disponibilità presso i conti correnti postali ammonta ad € 5.261.192,58 evidenziando una maggiore consistenza rispetto all'esercizio precedente di € 922.780,24;

- **DEPOSITI PRESSO LA TESORERIA PROVINCIALE DELLO STATO – SEZIONE DI CASERTA - (BANCA D'ITALIA)**

Al 31.12.2017 il deposito presso la Banca d'Italia, Sezione di Caserta, ammonta ad € 4.946.468,40 rimanendo invariata rispetto all'anno precedente;

PASSIVITÀ

Tra gli elementi del Passivo Patrimoniale vanno evidenziati in particolare le categorie appresso indicate:

- **FONDO AMMORTAMENTO ALLOGGI E LOCALI:**

I fondi ammortamento relativi agli alloggi di proprietà e/o in gestione dell'Ente, ai locali ad uso commerciale nonché quello inerente alla sede dell'Ente ammontano nell'esercizio 2017 a complessivi € 192.067.574,29 con una variazione in aumento di € 9.411.130,50.

- **DEBITI VERSO FORNITORI:**

L'esposizione debitoria dell'Ente verso i fornitori al 31.12.2017 ammonta ad € 3.166.183,22 con un aumento rispetto all'esercizio precedente di € 79.278,03;



ISTITUTO AUTONOMO per le CASE POPOLARI DELLA PROVINCIA DI CASERTA

- DEBITO VERSO BANCA TESORIERE

Tenuto conto che la Banca Tesoriere dell'Ente, ha concesso un affidamento di € 5.516.000,00, alla data del 31.12.2017 senza essere utilizzato, l'esposizione verso l'Istituto di credito si è azzerata.

II CONTO ECONOMICO si compone dei COSTI e dei RICAVI.

RICAVI

Dalle risultanze del conto economico, redatto in base alla contabilità Economica – Patrimoniale, si evidenzia una perdita di esercizio di € 11.412.322,94, rappresentata da un totale dei costi di € 18.294.344,06 rapportati ad un totale dei ricavi di € 6.882.021,12.

Relativamente ai ricavi si hanno:

1. *Sopravvenienze attive:*

nel corso dell'esercizio 2017 i ricavi per sopravvenienze attive risultano essere di € 313.326,93;

2. *I ricavi per canoni di locazione* di alloggi di proprietà dell'Ente e locali commerciali ammontano nell'esercizio 2017 ad € 3.916.729,39 segnando un decremento di € 15.627,58 rispetto all'esercizio 2016;

COSTI

Relativamente ai costi si hanno:

- Le spese del personale in servizio nell'esercizio 2017 ammontano ad € 2.138.900,78 di cui gli accantonamenti al fondo T.F.R. sono pari ad € 140.468,19, segnando un decremento rispetto all'esercizio precedente.

IL SUB-COMMISSARIO STRAORDINARIO

(Avv. Maria Imparato)



ISTITUTO AUTONOMO per le CASE POPOLARI
DELLA PROVINCIA DI CASERTA

● **BILANCIO CONSUNTIVO
2017**

**RELAZIONE
DEL
SETTORE ECONOMICO
FINANZIARIO**



ISTITUTO AUTONOMO PER LE CASE POPOLARI DELLA PROVINCIA DI CASERTA

RELAZIONE DEL SERVIZIO ECONOMICO FINANZIARIO AL BILANCIO CONSUNTIVO DELL'ESERCIZIO FINANZIARIO 2017

Con il rendiconto per l'anno 2017 si rimette la consueta relazione annuale, con la quale si propone di fornire delle valutazioni sull'azione condotta nel corso dell'esercizio 2017 evidenziando i risultati conseguiti in termini finanziari, economico-patrimoniali oltre che programmatici, tenendo conto di quanto approvato, nel Bilancio di Previsione 2017, dal Sub-Commissario Straordinario di Questo Ente, con proprio decreto del 21/02/2017 n° 7.

Se il Bilancio di previsione fornisce una rappresentazione preventiva delle attività pianificate dall'Amministrazione, esplicitando in termini contabili e descrittivi le linee della propria azione di governo attraverso l'individuazione degli obiettivi e dei programmi, il Consuntivo con i suoi documenti misura, ex-post, i risultati raggiunti.

Il rendiconto deve fornire informazioni sui programmi e sui progetti realizzati ed in corso di realizzazione e sull'andamento finanziario, economico e patrimoniale dell'Ente.

Si comprende, pertanto, come l'analisi contenuta nella presente relazione non possa limitarsi al solo dato finanziario, ma debba estendersi anche a quello patrimoniale ed economico che permette una lettura più ampia e completa dei fenomeni che si sono verificati nel periodo in esame.

Inoltre, deve consentire la concreta verifica del grado di raggiungimento degli obiettivi e della realizzazione dei programmi nel rispetto degli equilibri economici e finanziari.

Partendo dalle premesse esposte in precedenza, la presente relazione si svilupperà prendendo in considerazione i principali aspetti della gestione e, più specificamente:

1. RELAZIONE TECNICA DELLA GESTIONE FINANZIARIA (CONTO DEL BILANCIO);

IL RISULTATO DELLA GESTIONE FINANZIARIA.

Il conto del bilancio ha la funzione di rappresentare sinteticamente le risultanze della gestione; evidenzia un insieme ricco di informazioni che interessano la gestione di competenza e di cassa,



ISTITUTO AUTONOMO PER LE CASE POPOLARI DELLA PROVINCIA DI CASERTA

oltre a quella dei residui, giungendo ad un risultato che a sua volta rappresenta la sintesi o la sommatoria di risultati parziali, anch'essi importanti ai fini della nostra indagine.

RISULTATO COMPLESSIVO DELLA GESTIONE

	RESIDUI	COMPETENZA	TOTALE
FONDO DI CASSA AL 01.01.2017			4.502.566,30
RISCOSSIONI	1.634.252,19	8.913.368,34	10.547.620,53
PAGAMENTI	2.404.200,94	8.006.198,58	10.410.399,52
FONDO CASSA AL 31.12.2017			4.639.787,31
RESIDUI ATTIVI			22.448.511,13
ESERCIZI PRECEDENTI	17.673.342,12		
DELL'ESERCIZIO 2017	4.775.169,01		
RESIDUI PASSIVI			23.283.476,17
ESERCIZI PRECEDENTI	- 17.424.147,57		
DELL'ESERCIZIO 2017	- 5.859.328,60		
AVANZO/DISAVANZO DI AMMINISTRAZIONE AL 31.12.2017			3.804.822,27

1.1 LA SCOMPOSIZIONE DEL RISULTATO DI AMMINISTRAZIONE

Passando alla lettura dell'Avanzo di Amministrazione risultante dalla gestione, il risultato complessivo può essere scomposto analizzando separatamente:

- a. il risultato della gestione di competenza;
- b. il risultato della gestione dei residui - comprensivo del fondo di cassa iniziale.



ISTITUTO AUTONOMO PER LE CASE POPOLARI DELLA PROVINCIA DI CASERTA

1.2 LA GESTIONE DI COMPETENZA

Con il termine “gestione di competenza” si fa riferimento a quella parte della gestione ottenuta considerando solo le operazioni finanziarie relative all’esercizio in corso senza, cioè, esaminare quelle generate da fatti accaduti negli anni precedenti e non ancora conclusi. Essa, infatti, evidenzia il risultato ottenuto quale differenza tra gli accertamenti e gli impegni dell’esercizio, a loro volta articolabili in una gestione di cassa ed in una dei residui, con risultati parziali che concorrono alla determinazione del risultato totale.

L’accantonamento al fondo svalutazione attività correnti per l’esercizio 2017 ammonta ad Euro 955.380,81. E’ stato possibile impegnare solo € 600.000,00 nell’esercizio 2017, con impegno n. 709/2017, a causa dell’insufficiente stanziamento previsto nel bilancio di previsione 2017, pertanto si è provveduto per la restante parte, ad una variazione al bilancio di previsione 2018-2020.

1.3 LA GESTIONE DEI RESIDUI

A fianco della gestione di competenza non può essere sottovalutato, nella determinazione del risultato complessivo il ruolo della gestione dei residui. Tale gestione, a differenza di quella di competenza, misura l’andamento e lo smaltimento dei residui relativi agli esercizi precedenti ed è rivolta principalmente al riscontro dell’avvenuto riaccertamento degli stessi, verificando se sussistono ancora le condizioni per un loro mantenimento nel rendiconto quale voci di credito o di debito.

Per ottenere un risultato finale il più attendibile possibile si è dato forte impulso (sollecitando in merito i competenti uffici dell’Ente) all’attività di riaccertamento dei Residui Attivi e di quelli Passivi.

Sulla scorta delle indicazioni pervenute dai vari Uffici si è proceduto alla eliminazione di tutti quelli ritenuti, alla data del 31/12/2017, insussistenti, inesigibili, andati in economia, etc. conservando solo quelli per i quali gli uffici stessi hanno verificato il permanere delle ragioni della loro iscrizione in bilancio.

1.4 LA GESTIONE DI CASSA

Un discorso ulteriore deve essere effettuato analizzando la gestione di cassa, che deve sempre sottostare al rispetto del criterio di massima oculatezza al fine di non incorrere in possibili deficit monetari che porterebbero ad onerose anticipazioni di cassa con aggravio degli oneri finanziari.



ISTITUTO AUTONOMO PER LE CASE POPOLARI DELLA PROVINCIA DI CASERTA

Il risultato di questa gestione a fine esercizio 2017 viene di seguito rappresentato:

CONSISTENZA DI CASSA ALL'INIZIO DELL'ESERCIZIO 2017	€	4.502.566,30
RISCOSSIONI	€	10.547.620,53
PAGAMENTI	€	10.410.399,52
CONSISTENZA DI CASSA A FINE ESERCIZIO 2017:	€	4.639.787,31

CONTO ECONOMICO

La situazione economica dell'esercizio 2017 presenta una perdita di € - 11.840.551,07, così rappresentata:

TOTALE COSTI AL 31.12.2017	€ -	18.294.344,06
TOTALE RICAVI AL 31.12.2017	€ +	<u>6.882.021,12</u>
PERDITA DELL'ESERCIZIO 2017	€	11.412.322,94

I ricavi derivanti dalla vendita degli alloggi di proprietà dell'Ente ammontano ad Euro 428.228,13

SITUAZIONE PATRIMONIALE

La Situazione Patrimoniale indica la consistenza degli elementi patrimoniali attivi e passivi all'inizio e al termine dell'esercizio. Essa pone, altresì, in evidenza le variazioni intervenute nelle singole poste attive e passive nonché l'incremento o la diminuzione del patrimonio netto iniziale per effetto della gestione del bilancio.

1.5 NOTA ACER CAMPANIA PROT. 419 DELL'11/09/2018

Si ritiene opportuno riportare il testo integrale che sarà inviato all'ACER in adempimento a quanto richiesto all'Ente con la nota sopra emarginata ritenuta utile ai fini della valutazione degli elaborati prospettati e di una loro migliore intelligibilità.



ISTITUTO AUTONOMO PER LE CASE POPOLARI DELLA PROVINCIA DI CASERTA

“In Riscontro alla nota ACER Campania n. 419 dell’11/09/2018, acquisita al protocollo dell’Istituto con n. En/2018/2659/UN del 12/09/2018, con cui veniva sollecitata la predisposizione delle proposte dei rendiconti 2017 completi di allegati e relazioni tecniche di accompagnamento, si rappresenta quanto segue :

- **Fondo passività potenziali**

L’Istituto, nel corso degli ultimi tre anni, ha cercato di rappresentare contabilmente ogni passività inerente la gestione attraverso l’iscrizione delle relative poste nel documento contabile. Tuttavia, per la loro natura, le uniche passività potenziali che non sono state rappresentate, nella contabilità finanziaria, sono quelle relative al contenzioso in essere; viceversa, nella contabilità economico patrimoniale, i valori che di seguito si indicheranno sono stati iscritti in un apposito Fondo del passivo. Dalle indicazioni fornite dagli Uffici Legale e Patrimonio dell’Ente, si è appreso dell’esistenza di procedimenti contenziosi in cui l’Ente assume la veste di convenuto.

L’Ufficio Legale ha proceduto a quantificare, in modo assolutamente approssimativo, l’importo massimo eventualmente dovuto dall’Ente in € 4.658.028, mentre l’Ufficio Patrimonio, per il contenzioso tributario, ha quantificato l’importo dovuto eventuale in € 736.111,73 per giudizi in corso ed € 430.567,79 per giudizi chiusi, con sentenza nei tempi di appellabilità, per un totale di € 1.216.679,52.

- **Fondo crediti di dubbia e difficile esigibilità teorico**

L’Ente ha preventivamente proceduto ad un capillare riaccertamento dei residui attivi con la eliminazione/riduzione di quelli per i quali non sussistevano totalmente e/o parzialmente i relativi titoli giuridici per il relativo mantenimento. All’esito di tale attività, si è proceduto alla iscrizione (sia in contabilità economico patrimoniale che finanziaria) di un consistente “Fondo Svalutazione Crediti” relativo a crediti derivanti dall’attività locativa è pari ad €. 8.725.554,59 determinato procedendo alla totale svalutazione dei relativi residui attivi iscritti fino alla data del 31/12/2012 e svalutando del 30% (percentuale così determinata in relazione alla morosità media degli inquilini nell’ultimo quinquennio) tutti gli altri residui del periodo 2013/2017. Appare evidente che il criterio seguito dagli Uffici sia assolutamente prudentiale atteso che, da un lato, l’Ente, ordinariamente, continua a riscuotere, su base volontaria, cospicue somme relative al periodo ante 2013 (interamente svalutato) e, dall’altro, ha avviato una sistematica e penetrante azione di recupero, anche coattivo, delle somme dovute all’Istituto dall’inquilinato.

- *Il Risultato di Amministrazione derivante dal Bilancio Consuntivo dell’anno 2017 è già influenzato dal “Fondo crediti di dubbia e difficile esigibilità” in quanto, come detto, lo stesso è già stato riportato nella contabilità dell’Ente.*

Il Risultato di Amministrazione dell’esercizio 2017, ammonta ad €. 3.804.822,27.”



ISTITUTO AUTONOMO PER LE CASE POPOLARI DELLA PROVINCIA DI CASERTA

CONCLUSIONI

L'Ente, nonostante il positivo Risultato di Amministrazione, continuerà nell'impegno costante e sistematico del recupero, anche coattivo, delle somme dovute all'Istituto dall'inquilinato; proseguirà con le attività di alienazione degli immobili di proprietà e di individuazione degli assegnatari non legittimi; rafforzerà la proficua collaborazione con le Amministrazioni Comunali interessate all'assegnazione degli alloggi ai legittimi assegnatari e presterà sempre più attenzione al tema dell'efficientamento energetico dei fabbricati finalizzato al contenimento delle spese per il consumo di energia. Provvederà alla realizzazione piena di un'adeguata programmazione di fondi ex legge 560/93, al fine di migliorare le condizioni di abitabilità degli alloggi.

Per quanto sopra esposto e tenuto conto del processo di riordino degli IACP, si auspica un miglioramento del Risultato di Amministrazione dell'esercizio finanziario dell'anno 2018.

SERVIZIO ECONOMICO FINANZIARIO
IL DIRIGENTE *ad interim*
(Dott.ssa Rosa Percuoco)

D.G.



**ISTITUTO AUTONOMO per le CASE POPOLARI
DELLA PROVINCIA DI CASERTA**

**● BILANCIO CONSUNTIVO
2017**

**RELAZIONE
DEL
REVISORE UNICO**

ISTITUTO AUTONOMO PER LE CASE POPOLARI
DELLA PROVINCIA DI CASERTA

Relazione del Revisore Unico
Al bilancio consuntivo 2017

Dott. Antonio Pagano

VERIFICHE PRELIMINARE

Il sottoscritto Antonio Pagano, revisore unico nominato con decreto n° 64/2014 dell' 8.10.2014 dal Presidente del Consiglio Regionale della Campania;

- Ricevuto per il tramite di mail lo schema del Rendiconto per l'esercizio 2017 approvato dal Sub Commissario Straordinario unitamente alla:
- Relazione dell'ufficio contabilità generale e speciale;
- Situazione amministrativa;
- Relazione del Servizio Economico Finanziario;
- Conto Economico (Costi e Ricavi);
- Situazione Patrimoniale (Attività e Passività);
- Distinta riepilogativa dei mandati e delle reversali 2017;
- Situazione Amministrativa;
- Quadro riassuntivo di competenza 2017;
- Quadro riassuntivo della gestione di cassa 2017;
- Riconciliazione del saldo cassa al 31.12.2017;
- Relazione al bilancio del Sub-Commissario Straordinario.

VISTO

- Lo statuto dell'ente in particolare l'art. 14 comma 8 e seguenti che stabilisce il termine per l'approvazione del bilancio consuntivo entro due mesi dalla chiusura di ciascun esercizio finanziario;
- Che ad oggi è trascorso un notevole lasso di tempo dalla fine dell'esercizio e si rende improcrastinabile l'approvazione del bilancio consuntivo;

CONSIDERATO

- Che nel corso del 2017 l'istituto ha visto un alternarsi di proroghe della figura del Commissario Straordinario;
- Che la Giunta Regionale con delibera n. 226 del 18.05.2016 ha pubblicato sul BURC del 23.05.2016 n. 32, in attuazione dell'art. 3 comma 4 LR 1/2006 approvando il regolamento recante il riordino degli Istituti Autonomi per le case Popolari (IACP) con l'istituzione dell'Agenzia Campania per l'edilizia residenziale (ACER) nonché lo statuto della predetta Agenzia;
- Con atto di indirizzo n. 2 del 20.06.2016, acquisito al protocollo dell'Istituto con protocollo n. En/2016/3046 del 20.06.2016, del Commissario Straordinario, al fine di rendere operativi ed uniformi gli adempimenti dei singoli II.AA.CC.PP. campani, veniva disposto la redazione del bilancio previsionale 2016, e la redazione del bilancio Consuntivo anno 2015, così come previsto dal DM 10/10/1986;
- Con successive note anche il consuntivo 2016, 2017 e gli atti di bilancio 2018 hanno avuto la stessa disposizione;
- Il Settore Amministrativo Contabile dell'Ente ha redatto il Bilancio di previsione relativo all'esercizio 2017, secondo lo schema approvato con Decreto del Ministero dei Lavori



Pubblici di concerto con il Ministero dei Lavori Pubblici del 10.10.1986, pubblicato sul supplemento ordinario della G.U. n. 36 del 13.02.1987, contenente: Il nuovo sistema contabile degli I.L.A.A.CC.PP.”, sulla scorta dei dati forniti dal Settore Tecnico, dagli Uffici del Settore Amministrativo e della Direzione Generale;

PREMESSO

- Che il Revisore ha preso in esame il Bilancio di esercizio 2017 predisposto dagli uffici e dal dirigente amministrativo e sottolinea come la responsabilità della redazione del bilancio in conformità a quanto previsto dalle norme di legge compete agli Amministratori dell'I.A.C.P. mentre è di competenza del Revisore l'espressione del giudizio professionale sul bilancio di esercizio.

- RISULTATO COMPLESSIVO DELLA GESTIONE

	RESIDUI	COMPETENZA	TOTALE
FONDO DI CASSA AL 01.01.2017			4.502.566,30
RISCOSSIONI	1.634.252,19	8.913.368,34	10.547.620,53
PAGAMENTI	2.404.200,94	8.006.198,58	10.410.399,52
FONDO CASSA AL 31.12.2017			4.639.787,31
RESIDUI ATTIVI			22.448.511,13
ESERCIZI PRECEDENTI	17.673.342,12		
DELL'ESERCIZIO 2017	4.775.169,01		
RESIDUI PASSIVI			23.283.476,17
ESERCIZI PRECEDENTI	-17.424.147,57		
DELL'ESERCIZIO 2017	-5.859.328,60		
AVANZO/DISAVANZO DI AMMINISTRAZIONE AL 31.12.2017			3.804.822,27

- Che lo scrivente ha monitorato e verificato nel corso dell'anno 2017 le scritture contabili dell'ente;
- Che ha verificato gli adempimenti fiscali nel corso dell'anno 2017;

Tutto ciò premesso e considerato e con le limitazioni poste

- Ho esaminato i documenti suddetti, posto in essere le verifiche contabili sul bilancio consuntivo 2017 e di relativi allegati in osservanza delle norme di legge tenendo anche conto della documentazione visionata, fornita e dai colloqui con i dirigenti e responsabili dei servizi;
- Che il Settore Amministrativo Contabile dell'Ente ha redatto il Bilancio consuntivo 2017 secondo lo schema approvato con Decreto del Ministero dei Lavori Pubblici di concerto con il Ministero del Tesoro n. 3440 del 10.10.1986, pubblicato sul supplemento ordinario della G.U. n. 36 del 13.02.1987, contenente; "il nuovo sistema contabile degli II.AA.CC.PP" sulla scorta dei dati forniti dal Settore Tecnico, dagli Ufficio del Settore Amministrativo e delle Direzione Generale;
- Che, lo Settore ha redatto l'allegata relazione finanziaria al Bilancio consuntivo 2017;
- Che dal conto economico si rivela una perdita per l'anno 2017 di € 11.412.322,94;
- Che per economia e facilità di lettura si richiama e si intende qui riportata la relazione dell'ufficio di contabilità e bilancio;

SI OSSERVA

- Che sono stati effettuati il riaccertamento dei residui attivi e passivi con le finalità del DLgs 118/2011;
- Che per i residui attivi è stato costituito il Fondo Svalutazioni;
- Che l'ente ha provveduto al riscontro di quanto richiesto dal Commissario con nota ACER prot. 419 del 11.09.2018

RILEVA

- *Che il bilancio non è stato redatto secondo le norme previste dal D.LGS. 118/2011 a cui l'Istituto è stato più volte invitato ad adeguarsi da parte di codesto organo;*
- *Che non è stato rispettato il limite per le spese di consulenza e prestazioni professionali;*
- *Che è apprezzabile la gestione dei residui e la sua determinazione.*

CONCLUSIONI

- Il revisore invita il Commissario Straordinario ed il direttore generale ad una incisiva azione di contenimento della spesa corrente;
- Ad una forte azione di recupero crediti utilizzando tutti gli strumenti che la legge mette a disposizione, nessuna esclusa, anche con l'esecuzione di sfratto;
- Proseguire nell'azione del riaccertamento dei residui attivi e passivi.



CERTIFICA


- *Preliminarmente la non conformità del bilancio al dettato del D.Lgs 118/2011;*
- *Del non aver rispettato la legislazione vigente per quanto sopra rilevato ed osservato;*
- *La conformità dei dati del Rendiconto con quelli delle scritture contabili dell'Ente;*

Tenuto conto di tutto quanto esposto nella presente relazione, delle criticità e dei suggerimenti proposti, si attesta la corrispondenza del rendiconto alle risultanze della gestione.

Carinola 30.09.2018

IL REVISORE UNICO

Dr. Antonio Pagano





ISTITUTO AUTONOMO per le CASE POPOLARI
DELLA PROVINCIA DI CASERTA

● **BILANCIO CONSUNTIVO**
2017

● **ENTRATE**

IST. AUTONOMO PER LE CASE POPOLARI DELLA PROV. DI CASERTA
 RENDICONTO FINANZIARIO ENTRATE - ESERCIZIO 2017

CODICE	DESCRIZIONE	C A P I T O L O			RESIDUI CONSERVATI E STANZIAMENTI DEFINITIVI DI BILANCIO			PREVISIONE DEFINITIVA DI CASSA	CONTO DEL TESOR.			DETERM. RESIDUI			ACCERTAMENTI	MAGGIORI MINORI ENTRATE	
		R S	C P	T	RESIDUI (A)	COMPET. (F)	TOTALE (M)		RISCOSSIONI	RESIDUI (B)	COMPET. (G)	TOTALE (N)	RESIDUI DA RIPORT.	RESIDUI (C)			COMPET. (H)
	AVANZO DI AMMINISTRAZIONE																
	FONDO DI CASSA				240.000,00		4.502.566,30										
2	ALTRE ENTRATE																
2.05	ENTR.VENDITA BENI E PREST.SER.																
2.05.000	ENTR.VENDITA BENI E PREST.SER.																
2.05.000.0000	ENTR.VENDITA BENI E PREST.SER.																
520510.1	- SIOPE 3010201032 - DIRITTI DI SEGRETERIA				404,60		258,30								404,60		0,00
					50.000,00		23.889,91								24.408,98		-25.591,02
					50.404,60		24.148,21								24.813,58		
520510.2	INCASSO TASSE PER PARTECIPAZA CONCORSI BANDITI DALL'ENTE				0,00		0,00								0,00		0,00
					0,00		0,00								0,00		0,00
					0,00		0,00								0,00		0,00
520520.1	- SIOPE 3010302002 - QUOTA AMM.NE ALLOGGI IN LOCAZIONE IACP				5.638.297,20		535.359,17								5.638.297,20		0,00
					2.500.000,00		1.386.253,45								2.376.548,17		
					8.138.297,20		1.921.622,62								8.014.845,37		
520520.2	- SIOPE 3020201001 - QUOTA AMM.NE ALLOGGI - INDENNITA' DI OCCUPAZIONE				766.957,68		183.352,91								766.957,68		0,00
					950.000,00		526.194,16								1.005.314,10		
					1.716.957,68		709.547,07								1.772.271,78		55.314,10
520520.3	- SIOPE 3010201999 - QUOTA AMM.NE ALLOGGI IACP CEDUTI/RISCATTATI				409.834,35		17.007,33								409.834,35		0,00
					130.000,00		68.838,73								126.050,82		
					539.834,35		85.846,06								535.885,17		-3.949,18

(*) Motivi del verificarsi dei minori residui attivi : Insussistenti (INS)

IST. AUTONOMO PER LE CASE POPOLARI DELLA PROV. DI CASERTA
 RENDICONTO FINANZIARIO ENTRATE - ESERCIZIO 2017

C O D I C E	D E S C R I Z I O N E	C A P I T O L O			P R E V I S I O N E D E F I N I T I V A D I C A S S A	C O N T O D E L T E S O R .			D E T E R M . R E S I D U I			A C C E R T A M E N T I		M A G G I O R I O M I N O R I E N T R A T E	
		R S	C P	T		R I S C O S S I O N I			R E S I D U I D A R I P O R T .			R E S I D U I (D=B+C)		E=D-A (E=A-D*)	
						R E S I D U I D I B I L A N C I O			R E S I D U I (C)			C O M P E T . (I=G+H)		L=I-F	
						R E S I D U I (A)			C O M P E T . (F)			R E S I D U I (H)		C O M P E T . (P=D+H)	
T O T A L E (M)			T O T A L E (N)			R E S . 31/12 (O=C+H)			A C C . 31/12 (P=D+H)						
520520.4	- SIOPE E.3010302002 - QUOTA AMM.NE ALLOGGI ALTRI ENTI				79.837,23 200.000,00 279.837,23		34.007,30 115.996,58 150.003,88	45.829,93 85.534,67 131.364,60		79.837,23 201.531,25 281.368,48		0,00 1.531,25			
520520.5	CORRISP.GESTIONE RIENTRI G.S.				0,00 0,00 0,00		0,00 0,00 0,00	0,00 0,00 0,00		0,00 0,00 0,00		0,00 0,00 0,00			
520520.6	QUOTA PER FONDO DI SOLIDARIETA'				0,00 10.000,00 10.000,00		0,00 0,00 0,00	0,00 0,00 0,00		0,00 0,00 0,00		0,00 -10.000,00			
520530.1	QUOTA MANUTENZ.ALLOGGI IN LOCAZIONE				0,00 0,00 0,00		0,00 0,00 0,00	0,00 0,00 0,00		0,00 0,00 0,00		0,00 0,00 0,00			
520530.2	QUOTA MANUTENZ. ALLOGGI CEDUTI IN P.R.				0,00 0,00 0,00		0,00 0,00 0,00	0,00 0,00 0,00		0,00 0,00 0,00		0,00 0,00 0,00			
520530.3	QUOTA MANUTENZIONE ALLOGGI GESTIONE C/TERZI				0,00 0,00 0,00		0,00 0,00 0,00	0,00 0,00 0,00		0,00 0,00 0,00		0,00 0,00 0,00			
520530.4	- SIOPE E.3059999999 - QUOTA MANUTENZIONE ALLOGGI CONDOMINIO				6.498,88 4.800,00 11.298,88		3.598,51 653,65 4.252,16	2.900,37 2.511,76 5.412,13		6.498,88 3.165,41 9.664,29		0,00 -1.634,59			
520540.1	ACQUA				1.500,00 0,00 1.500,00		0,00 0,00 0,00	1.500,00 0,00 1.500,00		1.500,00 0,00 1.500,00		0,00 0,00			
520540.2	- SIOPE 3059999999 - ILLUMINAZIONI PARTI COMUNI				1.498.265,13 580.000,00 2.078.265,13		101.410,26 313.022,08 414.432,34	1.396.854,87 260.754,89 1.657.609,76		1.498.265,13 573.776,97 2.072.042,10		0,00 -6.223,03			

(*) Motivi del verificarsi dei minori residui attivi : Insussistenti (INS)

IST. AUTONOMO PER LE CASE POPOLARI DELLA PROV. DI CASERTA
 RENDICONTO FINANZIARIO ENTRATE - ESERCIZIO 2017

C O D I C E	D E S C R I Z I O N E	C A P I T O L O			RESIDUI CONSERVATE STANZIAMENTI DEFINITIVI DI BILANCIO			PREVISIONE DEFINITIVA DI CASSA	CONTO DEL TESOR.			DETERM. RESIDUI RESIDUI DA RIPORT.			ACCERTAMENTI			MAGGIORI O MINORI ENTRATE								
		R S	C P	T	RESIDUI (A)	COMPET. (F)	TOTALE (M)		RESIDUI (B)	COMPET. (G)	TOTALE (N)	RESIDUI (C)	COMPET. (H)	RESIDUI (D=B+C)	COMPET. (I=G+H)	E=D-A (E=A-D*)										
																	RISCOSSIONI			RESIDUI DA RIPORT.			RESIDUI (D=B+C)			
																	TOTALE (O=C+H)			RES. 31/12 (P=D+I)			L=F-I			
520540.3	- SIOPE 3059999999 - RISCALDAMENTO				202.572,00 85.000,00 287.572,00		150.000,00	13.791,89 40.737,06 54.528,95		188.780,11 29.842,98 218.623,09		202.572,00 70.580,04 273.152,04		0,00 -14.419,96												
520540.4	SERVIZI A RIMB.ALLOGGI IN CONDOMINIO				0,00 0,00 0,00	0,00	0,00	0,00 0,00 0,00		0,00 0,00 0,00		0,00 0,00 0,00		0,00 0,00												
520540.5	- SIOPE 3059999999 - PULIZIA PARTI COMUNI A VERDE				79.188,04 30.000,00 109.188,04		35.000,00	4.364,19 10.956,57 15.320,76		74.823,85 9.049,13 83.872,98		79.188,04 20.005,70 99.193,74		0,00 -9.994,30												
520540.6	- SIOPE 3059999999 - ASCENSORE				1.579.735,44 560.000,00 2.139.735,44		650.000,00	105.247,27 304.980,98 410.228,25		1.474.488,17 248.723,79 1.723.211,96		1.579.735,44 553.704,77 2.133.440,21		0,00 -6.295,23												
520540.7	- SIOPE 3059999999 - AUTOCLAVE				277.565,25 90.000,00 367.565,25		100.000,00	17.424,16 48.569,31 65.993,47		260.141,09 41.843,30 301.984,39		277.565,25 90.412,61 367.977,86		0,00 412,61												
520540.8	- SIOPE 3059999999 - CONTRIBUTO FOGNATURA				325.874,53 170.000,00 495.874,53		200.000,00	27.591,79 91.332,38 118.924,17		298.282,74 73.583,88 371.866,62		325.874,53 164.916,26 490.790,79		0,00 -5.083,74												
520540.9	- SIOPE 3059999999 - SPESE POSTALI E BOLLETTAZIONE				645.944,82 230.000,00 875.944,82		250.000,00	43.539,58 131.578,20 175.117,78		602.405,24 100.124,29 702.529,53		645.944,82 231.702,49 877.647,31		0,00 1.702,49												
520540.10	- SIOPE 3059999999 - COPERTURA RISCHI				381.634,08 150.000,00 531.634,08		150.000,00	30.422,95 81.424,64 111.847,59		351.211,13 67.060,93 418.272,06		381.634,08 148.485,57 530.119,65		0,00 -1.514,43												
520540.11	- SIOPE 3059999999 - BOLLETTAZIONE				0,00 0,00 0,00		0,00	0,00 0,00 0,00		0,00 0,00 0,00		0,00 0,00 0,00		0,00 0,00												
520540.12	- SIOPE 3059999999 - SPESE LEGALI PER RECUPERO MOROSITA'				8.930,91 1.000,00 9.930,91		5.000,00	885,04 128,73 1.013,77		8.045,87 417,27 8.463,14		8.930,91 546,00 9.476,91		0,00 -454,00												

(*) Motivi del verificarsi dei minori residui attivi : Insussistenti (INS)

IST. AUTONOMO PER LE CASE POPOLARI DELLA PROV. DI CASERTA
 RENDICONTO FINANZIARIO ENTRATE - ESERCIZIO 2017

C O D I C E	D E S C R I Z I O N E	C A P I T O L O			P R E V I S I O N E D E F I N I T I V A D I C A S S A	C O N T O D E L T E S O R .			D E T E R M . R E S I D U I			M A G G I O R I M I N O R I E N T R A T E
		R S	R E S I D U I C O N S E R V A T I E D I B I L A N C I O			R I S C O S S I O N I	R E S I D U I D A R I P O R T .		A C C E R T A M E N T I	E = D - A (E = A - D*)		
			R E S I D U I (A)				R E S I D U I (C)	R E S I D U I (D = B + C)				
			C O M P E T . (F)								C O M P E T . (H)	
T	T O T A L E (M)		T O T A L E (N)	R E S . 3 1 / 1 2 (O = C + H)		A C C . 3 1 / 1 2 (P = D + I)		L = I - F	L = F - J			
520540.13	- SIOPE 3059999999 - INCASSI PER SERVIZIO SINDACATI CAP USCITA 610530.14		0,00 20.000,00 20.000,00		0,00 12.500,63 12.500,63		0,00 10.173,71 10.173,71		0,00 22.674,34 22.674,34		0,00 2.674,34	
520550.1	COMPENSI PER INTERVENTI COSTRUTTIVI		0,00 265.647,36 265.647,36		0,00 0,00 0,00		0,00 0,00 0,00		0,00 0,00 0,00		0,00 -265.647,36	
520550.2	COMPENSI PER INTERVENTI DI RECUPERO E UR 1		0,00 0,00 0,00		0,00 0,00 0,00		0,00 0,00 0,00		0,00 0,00 0,00		0,00 0,00	
520550.3	- SIOPE 3059999999 - COMPENSI PER INTERVENTI DI RISANIE RISTRUTT.		4.314,04 1.417.836,98 1.422.151,02		374,89 3.102,42 3.477,31		3.939,15 0,00 3.939,15		4.314,04 3.102,42 7.416,46		0,00 -1.414.734,56	
520550.4	COMPENSI PER INTERVENTI DI MANUTENZIONE		2.011,70 0,00 2.011,70		0,00 0,00 0,00		2.011,70 0,00 2.011,70		2.011,70 0,00 2.011,70		0,00 0,00	
520550.5	COMPENSI PER SERVIZI A RIMBORSO		0,00 0,00 0,00		0,00 0,00 0,00		0,00 0,00 0,00		0,00 0,00 0,00		0,00 0,00	
520550.6	COMPENSI PER PROGRAMMA STRAORDINARIO		0,00 0,00 0,00		0,00 0,00 0,00		0,00 0,00 0,00		0,00 0,00 0,00		0,00 0,00	
520550.7	COMPENSI PER PROGRAMMA STRAORDINARIO (NUBIFRAGIO)		0,00 0,00 0,00		0,00 0,00 0,00		0,00 0,00 0,00		0,00 0,00 0,00		0,00 0,00	
	Totale C.S. 0		11.909.365,88 7.444.284,34 19.353.650,22		1.118.645,54 3.160.159,48 4.278.805,02		10.790.720,34 2.456.766,42 13.247.486,76		11.909.365,88 5.616.925,90 17.526.291,78		0,00 -1.827.358,44	
	Totale V.E. 0		11.909.365,88 7.444.284,34 19.353.650,22		1.118.645,54 3.160.159,48 4.278.805,02		10.790.720,34 2.456.766,42 13.247.486,76		11.909.365,88 5.616.925,90 17.526.291,78		0,00 -1.827.358,44	

(*) Motivi del verificarsi dei minori residui attivi : Insussistenti (INS)

IST. AUTONOMO PER LE CASE POPOLARI DELLA PROV. DI CASERTA
 RENDICONTO FINANZIARIO ENTRATE - ESERCIZIO 2017

C A P I T O L O		RESIDUI CONSERVATE STANZIAMENTI DEFINITIVI DI BILANCIO			PREVISIONE DEFINITIVA DI CASSA	CONTO DEL TESOR.			DETERM. RESIDUI RESIDUI DA RIPORT.		ACCERTAMENTI	MAGGIORI MINORI ENTRATE	
CODICE	DESCRIZIONE	RS	CP	T		RISCOSSIONI	RESIDUI (B)	COMPET. (G)	TOTALE (N)	RESIDUI (C)			COMPET. (H)
					TOTALE				RES. 31/12 (O=C+H)	ACC. 31/12 (P=D+H)			
	Totale Categoria 5					11.909.365,88 7.444.284,34 19.353.650,22		7.256.500,00	10.790.720,34 2.456.766,42 13.247.486,76	11.909.365,88 5.616.925,90 17.526.291,78			0,00 -1.827.358,44
2.06	REDD. E PROVENTI PATRIM.												
2.06.000	REDD. E PROVENTI PATRIM.												
2.06.000.0000	REDD. E PROVENTI PATRIM.												
520610.1	ALLOGGI IN LOCAZIONE(mor.al 31/12/2008)RECUP.					0,00 0,00 0,00		1.500,00	0,00 0,00 0,00	0,00 0,00 0,00	0,00 0,00 0,00	0,00 0,00 0,00	0,00 0,00 0,00
520610.2	- SIOPE 3010302002 - LOCALI DI PROPRIETA' ADIBITI AD USO DIVERSO					1.117.515,31 330.000,00 1.447.515,31		350.000,00	1.050.419,25 202.936,39 1.253.355,64	1.117.515,31 333.412,04 1.450.927,35			0,00 3.412,04
520610.3	FITTI FIGURATIVI					0,00 0,00 0,00		0,00	0,00 0,00 0,00	0,00 0,00 0,00	0,00 0,00 0,00	0,00 0,00 0,00	0,00 0,00 0,00
520610.4	ALLOGGI OCCUPATI ABUSIVAMENTE,REQUISITI COMUNI VARI					30,78 15.000,00 15.030,78		10.000,00	30,78 369,36 400,14	30,78 369,36 400,14	30,78 369,36 400,14		0,00 -14.630,64
520610.5	ALLOGGI OCCUPATI ABUSIVAMENTE,REQUISITI COMUNE AVERSA					0,00 0,00 0,00		0,00	0,00 0,00 0,00	0,00 0,00 0,00	0,00 0,00 0,00		0,00 0,00 0,00
520610.6	- SIOPE 3010302002 - IVA SU NEGOZI					22.519,13 10.000,00 32.519,13		15.000,00	22.482,15 272,84 22.754,99	22.519,13 598,44 23.117,57			0,00 -9.401,56

(*) Motivi del verificarsi dei minori residui attivi : Insussistenti (INS)

IST. AUTONOMO PER LE CASE POPOLARI DELLA PROV. DI CASERTA
 RENDICONTO FINANZIARIO ENTRATE - ESERCIZIO 2017

CODICE	DESCRIZIONE	C A P I T O L O			RESIDUI CONSERVATI E STANZIAMENTI DEFINITIVI DI BILANCIO			PREVISIONE DEFINITIVA DI CASSA	CONTO DEL TESOR.			DETERM. RESIDUI RESIDUI DA RIPORT.		ACCERTAMENTI	MAGGIORIO MINORI ENTRATE							
		RS	CP	T	RESIDUI (A)	COMPET. (F)	TOTALE (M)		RISCOSSIONI	RESIDUI (B)	COMPET. (G)	RESIDUI (C)	COMPET. (H)			RESIDUI (D=B+C)	E=D-A (E=A-D*)					
																		TOTALE (N)		COMPET. (I=G+H)		ACC. 31/12 (P=D+I)
																		L=I-F		L=F-I		
520650.1	PRESSO BANCHE				0,00 0,00 0,00		0,00 0,00 0,00								0,00 0,00 0,00							
520650.2	-SIOPE 3030304001 -PRESSO BANCHE E FONDI CER				0,00 2.000,00 2.000,00		0,00 9,61 9,61								0,00 9,61 9,61	0,00 -1.990,39						
520650.3	PRESSO PP.TT.				0,00 2.000,00 2.000,00		0,00 0,00 0,00								0,00 0,00 0,00	0,00 -2.000,00						
520650.4	PRESSO TESORERIA PROVINCIALE				0,00 500,00 500,00		0,00 0,00 0,00	500,00							0,00 0,00 0,00	0,00 -500,00						
520660.1	- SIOPE 3030302999 - DILAZIONI DEBITI				440.826,74 45.000,00 485.826,74		12.745,41 10.265,39 23.010,80								440.826,74 30.751,13 471.577,87	0,00 0,00 -14.248,87						
520660.2	INDENNITA' DI MORA SU CANONI				0,00 0,00 0,00		0,00 0,00 0,00	0,00							0,00 0,00 0,00	0,00 0,00 0,00						
520660.3	RIVALUTAZIONE MONETARIA				0,00 0,00 0,00		0,00 0,00 0,00	0,00							0,00 0,00 0,00	0,00 0,00 0,00						
520670.1	DA ALLOGGI COSTR.CONTRIB.STATO				0,00 0,00 0,00		0,00 0,00 0,00	0,00							0,00 0,00 0,00	0,00 0,00 0,00						

(*) Motivi del verificarsi dei minori residui attivi : Insussistenti (INS)

IST. AUTONOMO PER LE CASE POPOLARI DELLA PROV. DI CASERTA
 RENDICONTO FINANZIARIO ENTRATE - ESERCIZIO 2017

CODICE	DESCRIZIONE	C A P I T O L O			RESIDUI CONSERVATI E STANZIAMENTI DEFINITIVI DI BILANCIO			PREVISIONE DEFINITIVA DI CASSA	CONTO DEL TESOR.			DETERM. RESIDUI RESIDUI DA RIPORT.			ACCERTAMENTI	MAGGIORI MINORI ENTRATE
		R S	C P	T	RESIDUI (A)	COMPET. (F)	TOTALE (M)		RISCOSSIONI	RESIDUI (B)	COMPET. (G)	TOTALE (N)	RESIDUI (C)	COMPET. (H)		
520670.2	DI ALLOGGI DELLO STATO				0,00				0,00			0,00				0,00
					0,00		0,00	0,00	0,00			0,00				0,00
520670.3	DI ALLOGGI DI EDILAGEVOLATA E/O CONVENZIONATA				0,00			0,00	0,00			0,00				0,00
					0,00			0,00	0,00			0,00				0,00
	Totale C.S. 0				1.580.891,96			429.000,00	79.878,45			1.501.013,51			1.580.891,96	0,00
					404.500,00				141.076,25			224.064,33			365.140,58	0,00
					1.985.391,96				220.954,70			1.725.077,84			1.946.032,54	-39.359,42
	Totale V.E. 0				1.580.891,96			429.000,00	79.878,45			1.501.013,51			1.580.891,96	0,00
					404.500,00				141.076,25			224.064,33			365.140,58	0,00
					1.985.391,96				220.954,70			1.725.077,84			1.946.032,54	-39.359,42
2.07	Totale Categoria 6				1.580.891,96			429.000,00	79.878,45			1.501.013,51			1.580.891,96	0,00
					404.500,00				141.076,25			224.064,33			365.140,58	0,00
					1.985.391,96				220.954,70			1.725.077,84			1.946.032,54	-39.359,42
2.07.000	POSTE CORR./COMP. SPESE CORREN															
2.07.000.0000	POSTE CORR./COMP. SPESE CORREN															
520710.1	- SIOPE 3059999999 - DA ASSEGNATARI PER REGISTRAZ.CONTR.LOCAZIONE				0,00			23.000,00	0,00			0,00			0,00	0,00
					23.000,00			23.000,00	3.545,98			3.874,76			7.420,74	0,00
					23.000,00				3.545,98			3.874,76			7.420,74	-15.579,26

(*) Motivi del verificarsi dei minori residui attivi : Insussistenti (INS)

IST. AUTONOMO PER LE CASE POPOLARI DELLA PROV. DI CASERTA
 RENDICONTO FINANZIARIO ENTRATE - ESERCIZIO 2017

CODICE	DESCRIZIONE	C A P I T O L O			RESIDUI CONSERVATI E STANZIAMENTI DEFINITIVI DI BILANCIO			PREVISIONE DEFINITIVA DI CASSA	CONTO DEL TESOR.			DETERM. RESIDUI RESIDUI DA RIPORT.		ACCERTAMENTI		MAGGIORI MINORI ENTRATE							
		RS	CP	T	RESIDUI (A)	COMPET. (F)	TOTALE (M)		RISCOSSIONI	RESIDUI (B)	COMPET. (G)	RESIDUI (C)	COMPET. (H)	RESIDUI (D=B+C)	COMPET. (I=G+H)		E=D-A (E=A-D*)						
																		TOTALE (N)		RES. 31/12 (O=C+H)		ACC. 31/12 (P=D+H)	
																		L=I-F	L=F-I				
520710.2	-SIOPE 3059999999 - RIMBORSI PER PROCEDIMENTI LEGALI				0,00		0,00	0,00	0,00	0,00	0,00	0,00	0,00	0,00	0,00								
					10.000,00		2.774,10	257,46	257,46			3.031,56		-6.968,44	0,00								
520710.3	RIMBORSI FUNZIONAMENTO COOMINI ASS/NI ALLOGGI L/R 18/97				1.048,66		0,00	0,00	0,00	1.048,66	0,00	1.048,66		0,00	0,00								
					10.000,00		0,00	0,00	0,00					-10.000,00	0,00								
520710.4	-SIOPE 3059999999 - RECUPERI E RIMBORSI DIVERSI				11.048,66		0,00	0,00	0,00	1.048,66	1.048,66	1.048,66		0,00	0,00								
					134.739,67		5.400,00	120.679,47				126.079,47		-8.660,20	0,00								
					60.000,00		4.508,90	7.101,88				11.610,78		-48.389,22	0,00								
					194.739,67		9.908,90	127.781,35				137.690,25			0,00								
520710.5	DIRITTI DI ROGITO SU CONTRATTI IN FORMA P.A.				0,00		0,00	0,00	0,00	0,00	0,00	0,00		0,00	0,00								
					0,00		0,00	0,00	0,00	0,00	0,00	0,00		0,00	0,00								
520710.6	CONTENZIOSO BANCO SCONTO E CONTI CORRENTI - SENTENZA 1830/2012 CORTE APPELLO DI NAPOLI				0,00		0,00	0,00	0,00	0,00	0,00	0,00		0,00	0,00								
					0,00		0,00	0,00	0,00	0,00	0,00	0,00		0,00	0,00								
520720.1	INTERESSI AMM.TO ALLOGGI CON CONTR. STATO (QUOTA)				0,00		0,00	0,00	0,00	0,00	0,00	0,00		0,00	0,00								
					0,00		0,00	0,00	0,00	0,00	0,00	0,00		0,00	0,00								
520720.2	INVIM SU ALLOGGI CEDUTI				0,00		0,00	0,00	0,00	0,00	0,00	0,00		0,00	0,00								
					0,00		0,00	0,00	0,00	0,00	0,00	0,00		0,00	0,00								
	Totale C.S. 0				135.788,33		5.400,00	121.728,13				127.128,13		-8.660,20	0,00								
					103.000,00		10.828,98	11.234,10				22.063,08		-80.936,92	0,00								
					238.788,33		16.228,98	132.962,23				149.191,21			0,00								
	Totale V.E. 0				135.788,33		5.400,00	121.728,13				127.128,13		-8.660,20	0,00								
					103.000,00		10.828,98	11.234,10				22.063,08		-80.936,92	0,00								
					238.788,33		16.228,98	132.962,23				149.191,21			0,00								

(*) Motivi del verificarsi dei minori residui attivi : Insussistenti (INS)

IST. AUTONOMO PER LE CASE POPOLARI DELLA PROV. DI CASERTA
 RENDICONTO FINANZIARIO ENTRATE - ESERCIZIO 2017

CODICE	DESCRIZIONE	C A P I T O L O			RESIDUI CONSERVATI E STANZIAMENTI DEFINITIVI DI BILANCIO			PREVISIONE DEFINITIVA DI CASSA	CONTO DEL TESOR.			DETERM. RESIDUI		ACCERTAMENTI	MAGGIORIO MINORI ENTRATE	
		R S	C P	T	RESIDUI (A)	COMPET. (F)	TOTALE (M)		RISCOSSIONI	RESIDUI (B)	COMPET. (G)	TOTALE (N)	RES. 31/12 (O=C+H)			COMPET. (H)
	Totale Categoria 7				135.788,33			88.000,00	5.400,00			121.728,13		127.128,13		-8.660,20
					103.000,00				10.828,98			11.234,10		22.063,08		-80.936,92
					238.788,33				16.228,98			132.962,23		149.191,21		
2.08	ENTRATE NON CLASS. ALTRE VOCI															
2.08.000	ENTRATE NON CLASS. ALTRE VOCI															
2.08.000.0000	ENTRATE NON CLASS. ALTRE VOCI															
520820.1	AMM.TO MUTUI ALLOGGI CON CONTRIBUTO(QUOTA CAPITALE)				0,00			0,00	0,00			0,00		0,00		0,00
					0,00			0,00	0,00			0,00		0,00		0,00
	Totale C.S. 0				0,00			0,00	0,00			0,00		0,00		0,00
	Totale V.E. 0				0,00			0,00	0,00			0,00		0,00		0,00
	Totale Categoria 8				0,00			0,00	0,00			0,00		0,00		0,00
	Totale Titolo 2				13.626.046,17			7.773.500,00	1.203.923,99			12.413.461,98		13.617.385,97		-8.660,20
					7.951.784,34				3.312.064,71			2.692.064,85		6.004.129,56		-1.947.634,78
					21.577.830,51				4.515.988,70			15.105.526,83		19.621.515,53		

(*) Motivi del verificarsi dei minori residui attivi : Insussistenti (INS)

**IST. AUTONOMO PER LE CASE POPOLARI DELLA PROV. DI CASERTA
RENDICONTO FINANZIARIO ENTRATE - ESERCIZIO 2017**

CODICE	DESCRIZIONE	C A P I T O L O			RESIDUI CONSERVATI E STANZIAMENTI DEFINITIVI DI BILANCIO	PREVISIONE DEFINITIVA DI CASSA	CONTO DEL TESOR.			DETERM. RESIDUI		ACCERTAMENTI	MAGGIORI MINORI ENTRATE
		R S	C P	T			RISCOSSIONI	RESIDUI (B)	COMPET. (G)	TOTALE (N)	RESIDUI DA RIPORT.		
					TOTALE (M)	TOTALE	TOTALE (N)	RES. 31/12 (O=C+H)	COMPET. (H)	ACC. 31/12 (P=D+I)	L=I-F	L=F-I	
3	ENTR.ALIEN. BENI PATR. RIS.CR.												
3.09	ALIEN.IMMOB. E DIRITTI REALI					0,00	0,00	0,00	0,00	0,00	0,00	0,00	0,00
3.09.000	ALIEN.IMMOB. E DIRITTI REALI					0,00	0,00	0,00	0,00	0,00	0,00	0,00	0,00
3.09.000.0000	ALIEN.IMMOB. E DIRITTI REALI					0,00	0,00	0,00	0,00	0,00	0,00	0,00	0,00
530910.1	VENDITA AREE CASERTA R.NE VANVITELLI					4.517.306,58	285.243,88	4.232.062,70	4.232.062,70	4.517.306,58	0,00	0,00	0,00
530910.2	INTERVENTI MANUTENTIVI LEGGE 560					291.173,63	176.553,44	44.265,59	44.265,59	220.919,03	0,00	0,00	0,00
530920.1	- SIOPE 4040108001 - ALLOGGI COSTRUITI CON IL CONTRIBUTO DELLO STATO					4.808.480,21	461.897,32	4.276.328,29	4.276.328,29	4.738.225,61	0,00	0,00	-70.254,60
530920.2	LOCALI ADIBITI AD USO DIVERSO DI PROPRIETA' IACP					0,00	0,00	0,00	0,00	0,00	0,00	0,00	0,00
530920.3	-- SIOPE 4040108001 - COMPENSI PER VENDITA ALLOGGI L.560/83					147.293,35	141.129,62	6.163,73	6.163,73	147.293,35	0,00	0,00	0,00
530920.4	ATTIVITA' PATRIMONIALI					97.057,87	38.820,18	18.571,99	18.571,99	57.392,17	0,00	0,00	0,00
530920.5	PROVENTI CESSIONE AREE					244.351,22	179.949,80	24.735,72	24.735,72	204.685,52	0,00	0,00	-39.665,70
						0,00	0,00	0,00	0,00	0,00	0,00	0,00	0,00
						0,00	0,00	0,00	0,00	0,00	0,00	0,00	0,00
						0,00	0,00	0,00	0,00	0,00	0,00	0,00	0,00
						0,00	0,00	0,00	0,00	0,00	0,00	0,00	0,00

(*) Motivi del verificarsi dei minori residui attivi : Insussistenti (INS)

IST. AUTONOMO PER LE CASE POPOLARI DELLA PROV. DI CASERTA
 RENDICONTO FINANZIARIO ENTRATE - ESERCIZIO 2017

C A P I T O L O		RS	RESIDUI CONSERVATI E STANZIAMENTI DEFINITIVI DI BILANCIO		PREVISIONE DEFINITIVA DI CASSA	CONTO DEL TESOR.			DETERM. RESIDUI RESIDUI DA RIPORT.		ACCERTAMENTI	MAGGIORIO MINORI ENTRATE
CODICE	DESCRIZIONE		RESIDUI (A)	COMPET. (F)		RISCOSSIONI	RESIDUI (B)	COMPET. (G)	RESIDUI (C)	COMPET. (H)		
		CP	T	TOTALE (M)	TOTALE	TOTALE (N)	RES. 31/12 (O=C+H)	COMPET. (I=G+H)	ACC. 31/12 (P=D+I)	L=I-F	L=F-I	
530920.6	IMPIANTO FOTOVOLTAICO			0,00 0,00 0,00	0,00	0,00		0,00 0,00 0,00		0,00 0,00 0,00		0,00 0,00 0,00
	Totale C.S. 0			4.664.599,93 388.231,50 5.052.831,43	3.100.000,00	426.373,50 215.473,62 641.847,12	4.238.226,43 62.837,58 4.301.064,01		4.664.599,93 278.311,20 4.942.911,13			0,00 -109.920,30
	Totale V.E. 0			4.664.599,93 388.231,50 5.052.831,43	3.100.000,00	426.373,50 215.473,62 641.847,12	4.238.226,43 62.837,58 4.301.064,01		4.664.599,93 278.311,20 4.942.911,13			0,00 -109.920,30
	Totale Categoria 9			4.664.599,93 388.231,50 5.052.831,43	3.100.000,00	426.373,50 215.473,62 641.847,12	4.238.226,43 62.837,58 4.301.064,01		4.664.599,93 278.311,20 4.942.911,13			0,00 -109.920,30
3.10	ALLIENAZIONE IMMOBILIZ.TECNIC.											
3.10.000	ALLIENAZIONE IMMOBILIZ.TECNIC.											
3.10.000.0000	ALLIENAZIONE IMMOBILIZ.TECNIC.											
531020.1	MOBILI PER UFFICIO			0,00 0,00 0,00	0,00	0,00 0,00 0,00		0,00 0,00 0,00		0,00 0,00 0,00		0,00 0,00 0,00
531020.2	MACCHINE ELETTRONICHE ED ELETTROMECCANICHE			60,00 0,00 60,00	0,00	0,00 0,00 0,00		60,00 0,00 60,00		60,00 0,00 60,00		0,00 0,00 0,00

(*) Motivi del verificarsi dei minori residui attivi : Insussistenti (INS)

IST. AUTONOMO PER LE CASE POPOLARI DELLA PROV. DI CASERTA
 RENDICONTO FINANZIARIO ENTRATE - ESERCIZIO 2017

CODICE	DESCRIZIONE	C A P I T O L O			PREVISIONE DEFINITIVA DI CASSA	CONTO DEL TESOR.			DETERM. RESIDUI			ACCERTAMENTI	MAGGIORI O MINORI ENTRATE			
		RS	RESIDUI CONSERVATE STANZIAMENTI DEFINITIVI DI BILANCIO			RISCOSSIONI	RESIDUI DA RIPORT.	RESIDUI (D=B+C)	RESIDUI (C)	RESIDUI (D=B+C)	E=D-A (E=A-D*)					
			C.P.	RESIDUI (A)										COMPET. (G)	COMPET. (H)	COMPET. (I=G+H)
				T										TOTALE (M)	TOTALE (N)	RES. 31/12 (O=C+H)
L=F-I																
L=F-I																
531030.1	ATTREZZATURA VARIA		0,00	0,00	0,00	0,00	0,00	0,00	0,00	0,00	0,00	0,00	0,00			
531040.1	AUTOVETTURE		0,00	0,00	0,00	0,00	0,00	0,00	0,00	0,00	0,00	0,00	0,00			
	Totale C.S. 0		60,00	0,00	0,00	0,00	60,00	0,00	60,00	0,00	60,00	0,00	0,00			
	Totale V.E. 0		60,00	0,00	0,00	0,00	60,00	0,00	60,00	0,00	60,00	0,00	0,00			
	Totale Categoria 10		60,00	0,00	0,00	0,00	60,00	0,00	60,00	0,00	60,00	0,00	0,00			
3.12	RISCOSSIONE DI CREDITI		60,00	0,00	0,00	0,00	60,00	0,00	60,00	0,00	60,00	0,00	0,00			
3.12.000	RISCOSSIONE DI CREDITI		60,00	0,00	0,00	0,00	60,00	0,00	60,00	0,00	60,00	0,00	0,00			
3.12.000.0000	RISCOSSIONE DI CREDITI		60,00	0,00	0,00	0,00	60,00	0,00	60,00	0,00	60,00	0,00	0,00			
531210.1	DA TESORERIA STATALE		0,00	0,00	0,00	0,00	0,00	0,00	0,00	0,00	0,00	0,00	0,00			
	Totale		0,00	0,00	0,00	0,00	0,00	0,00	0,00	0,00	0,00	0,00	0,00			

(*) Motivi del verificarsi dei minori residui attivi : Insussistenti (INS)

IST. AUTONOMO PER LE CASE POPOLARI DELLA PROV. DI CASERTA
 RENDICONTO FINANZIARIO ENTRATE - ESERCIZIO 2017

CODICE	DESCRIZIONE	C A P I T O L O			PREVISIONE DEFINITIVA DI CASSA	CONTO DEL TESOR.			DETERM. RESIDUI RESIDUI DA RIPORT.			ACCERTAMENTI	MAGGIORI MINORI ENTRATE		
		RS	RESIDUI CONSERVATI E STANZIAMENTI DEFINITIVI DI BILANCIO			RISCOSSIONI	RESIDUI (B)	RESIDUI (C)	RESIDUI (D=B+C)	RESIDUI (E=A-D*)					
			CP	RESIDUI (A)							COMPET. (G)			COMPET. (H)	COMPET. (I=G+H)
				T											
531210.2	-SIOPE 6030101999- C/C VINCOLATO PRESSO LA CASSA DD.PP.		0,00 0,00 0,00	0,00 3.876,01 3.876,01	0,00	0,00 0,00 0,00	0,00 3.876,01 3.876,01	0,00 0,00 0,00	0,00 3.876,01 3.876,01	0,00 0,00 0,00	0,00 3.876,01 3.876,01	0,00 0,00 0,00			
531240.1	LAVORATORI AGRICOLI L.1676		666,09 5.000,00 5.666,09	249,37 0,00 249,37	5.000,00	416,72 0,00 416,72	666,09 0,00 666,09	0,00 0,00 0,00	666,09 0,00 666,09	0,00 0,00 0,00	666,09 0,00 666,09	0,00 0,00 -5.000,00			
531240.2	SOCI DI COOP. EDIL.		0,00 0,00 0,00	0,00 0,00 0,00	0,00	0,00 0,00 0,00	0,00 0,00 0,00	0,00 0,00 0,00	0,00 0,00 0,00	0,00 0,00 0,00	0,00 0,00 0,00	0,00 0,00 0,00			
531240.3	GENERALITA' DEI LAVORATORI (CASSA DD.PP.)		0,00 0,00 0,00	0,00 0,00 0,00	0,00	0,00 0,00 0,00	0,00 0,00 0,00	0,00 0,00 0,00	0,00 0,00 0,00	0,00 0,00 0,00	0,00 0,00 0,00	0,00 0,00 0,00			
531240.4	- SIOPE 4040108001 - GESTIONE C/STATO		272,15 0,00 272,15	272,15 0,00 272,15	0,00	0,00 0,00 0,00	272,15 0,00 272,15	0,00 0,00 0,00	272,15 0,00 272,15	0,00 0,00 0,00	272,15 0,00 272,15	0,00 0,00 0,00			
531250.1	RATEIZZAZIONI VARIE AD ASSEGNATARI		0,00 0,00 0,00	0,00 0,00 0,00	0,00	0,00 0,00 0,00	0,00 0,00 0,00	0,00 0,00 0,00	0,00 0,00 0,00	0,00 0,00 0,00	0,00 0,00 0,00	0,00 0,00 0,00			
531250.2	DIRITTO DI PRELAZIONE		9.327,05 45.188,00 54.515,05	0,00 52.589,55 52.589,55	50.000,00	9.327,05 82.479,45 91.806,50	9.327,05 135.069,00 144.396,05	0,00 0,00 0,00	9.327,05 135.069,00 144.396,05	0,00 0,00 0,00	9.327,05 135.069,00 144.396,05	0,00 0,00 89.881,00			
531260.1	A GARANZIA DI CONTRATTI DI LOCAZ. NE E SANATORIE		0,00 0,00 0,00	0,00 0,00 0,00	0,00	0,00 0,00 0,00	0,00 0,00 0,00	0,00 0,00 0,00	0,00 0,00 0,00	0,00 0,00 0,00	0,00 0,00 0,00	0,00 0,00 0,00			
531270.1	CREDITO VERSO COMUNE DI CASERTA PER ESPROPRIO CAPANNONE MAIELLO		0,00 0,00 0,00	0,00 0,00 0,00	0,00	0,00 0,00 0,00	0,00 0,00 0,00	0,00 0,00 0,00	0,00 0,00 0,00	0,00 0,00 0,00	0,00 0,00 0,00	0,00 0,00 0,00			

(*) Motivi del verificarsi dei minori residui attivi : Insussistenti (INS)

IST. AUTONOMO PER LE CASE POPOLARI DELLA PROV. DI CASERTA
 RENDICONTO FINANZIARIO ENTRATE - ESERCIZIO 2017

C A P I T O L O	DESCRIZIONE	RESIDUI CONSERVATE STANZIAMENTI DEFINITIVI DI BILANCIO			PREVISIONE DEFINITIVA DI CASSA	CONTO DEL TESOR.			DETERM. RESIDUI RESIDUI DA RIPORT.		ACCERTAMENTI	MAGGIORI MINORI ENTRATE
		R S	C P	T		RISCOSSIONI	RESIDUI (B)	COMPET. (G)	RESIDUI (C)	COMPET. (H)		
		T			TOTALE	TOTALE (N)	RES. 31/12 (O=C+H)	ACC. 31/12 (P=D+I)	L=I-F	L=F-I		
531270.2	- SIOPE 3059999999 - CREDITI VERSO CONDOMINI				0,00 0,00 0,00	0,00 1.574,74 1.574,74	0,00 25.939,07 25.939,07	0,00 27.513,81 27.513,81	0,00 27.513,81 27.513,81	0,00 27.513,81 27.513,81	0,00 27.513,81 27.513,81	0,00 27.513,81 27.513,81
531270.3	CREDITI DIVERSI (CREDITO DA TESORIERE)				280.383,09 0,00	0,00 0,00 0,00	280.383,09 0,00	280.383,09 0,00	280.383,09 0,00	280.383,09 0,00	280.383,09 0,00	0,00 0,00
531270.4	CREDITI VERSO COMUNE DI CASERTA				0,00 0,00 0,00	0,00 0,00 0,00	0,00 0,00 0,00	0,00 0,00 0,00	0,00 0,00 0,00	0,00 0,00 0,00	0,00 0,00 0,00	0,00 0,00 0,00
531270.5	CREDITI VERSO COMUNE DI S.MARIA C.V.				0,00 0,00 0,00	0,00 0,00 0,00	0,00 0,00 0,00	0,00 0,00 0,00	0,00 0,00 0,00	0,00 0,00 0,00	0,00 0,00 0,00	0,00 0,00 0,00
531270.6	CREDITI VERSO COMUNE DI CAPUA				0,00 0,00 0,00	0,00 0,00 0,00	0,00 0,00 0,00	0,00 0,00 0,00	0,00 0,00 0,00	0,00 0,00 0,00	0,00 0,00 0,00	0,00 0,00 0,00
531270.7	CREDITO VERSO IACP AVELLINO				0,00 0,00 0,00	0,00 0,00 0,00	0,00 0,00 0,00	0,00 0,00 0,00	0,00 0,00 0,00	0,00 0,00 0,00	0,00 0,00 0,00	0,00 0,00 0,00
531270.8	DISINVESTIMENTO POLIZZA CARIVITA SPA				0,00 0,00 0,00	0,00 0,00 0,00	0,00 0,00 0,00	0,00 0,00 0,00	0,00 0,00 0,00	0,00 0,00 0,00	0,00 0,00 0,00	0,00 0,00 0,00
531270.9	CREDITO V/COMUNE DI S.ARPINO VERTENZA CARUSO ANGELINA-ESPROPRIO AREA				0,00 0,00 0,00	0,00 0,00 0,00	0,00 0,00 0,00	0,00 0,00 0,00	0,00 0,00 0,00	0,00 0,00 0,00	0,00 0,00 0,00	0,00 0,00 0,00
531270.10	CREDITO VERSO COMUNE DI SESSA AURUNCA				21.495,53 0,00	0,00 0,00 0,00	21.495,53 0,00	21.495,53 0,00	21.495,53 0,00	21.495,53 0,00	21.495,53 0,00	0,00 0,00
					21.495,53	0,00	21.495,53	21.495,53	21.495,53	21.495,53	21.495,53	0,00

(*) Motivi del verificarsi dei minori residui attivi : Insussistenti (INS)

CODICE	DESCRIZIONE	RESIDUI CONSERVATI E STANZIAMENTI DEFINITIVI DI BILANCIO			PREVISIONE DEFINITIVA DI CASSA	CONTO DEL TESOR.			DETERM. RESIDUI RESIDUI DA RIPORT.		ACCERTAMENTI	MAGGIORI MINORI ENTRATE								
		RS	CP	T		RISCOSSIONI	RESIDUI (B)	COMPET. (G)	RESIDUI (C)	COMPET. (H)			RESIDUI (D=B+C)	COMPET. (I=G+H)						
															TOTALE (M)		RES. 31/12 (O=C+H)		ACC. 31/12 (P=D+I)	
															RESIDUI (A)	COMPET. (F)	RESIDUI (C)	COMPET. (H)	E=D-A (E=A-D*)	L=I-F
531280.1	- SIOPE E.3059903001 - IVA				0,00	250.000,00	250.000,00	0,00	0,00	0,00	0,00	0,00								
					250.000,00	250.000,00	250.000,00	124,48	124,48	221.885,40	221.885,40	-28.114,60								
531280.2	IRAP				0,00	0,00	0,00	0,00	0,00	0,00	0,00	0,00								
					0,00	0,00	0,00	0,00	0,00	0,00	0,00	0,00								
531280.3	CREDITO IRPEG				0,00	0,00	0,00	0,00	0,00	0,00	0,00	0,00								
					0,00	0,00	0,00	0,00	0,00	0,00	0,00	0,00								
531280.4	CREDITO ART.7-L.398/2000				0,00	0,00	0,00	0,00	0,00	0,00	0,00	0,00								
					0,00	0,00	0,00	0,00	0,00	0,00	0,00	0,00								
	Totale C.S. 0				312.143,91	300.188,00	612.331,91	521,52	279.801,22	280.322,74	311.622,39	108.543,00	312.143,91							
													388.344,22							
													700.488,13							
	Totale V.E. 0				312.143,91	300.188,00	612.331,91	521,52	279.801,22	280.322,74	311.622,39	108.543,00	312.143,91							
													388.344,22							
													700.488,13							
	Totale Categoria 12				312.143,91	300.188,00	612.331,91	521,52	279.801,22	280.322,74	311.622,39	108.543,00	312.143,91							
													388.344,22							
													700.488,13							

(*) Motivi del verificarsi dei minori residui attivi : Insussistenti (INS)

CODICE	DESCRIZIONE	C A P I T O L O			RESIDUI CONSERVATI E STANZIAMENTI DEFINITIVI DI BILANCIO			PREVISIONE DEFINITIVA DI CASSA	CONTO DEL TESOR.			DETERM. RESIDUI RESIDUI DA RIPORT.			ACCERTAMENTI	MAGGIORIO MINORI ENTRATE										
		RS	CP	T	RESIDUI (A)	COMPET. (F)	TOTALE (M)		RISCOSSIONI	RESIDUI (B)	COMPET. (G)	TOTALE (N)	RESIDUI (C)	COMPET. (H)			RES. 31/12 (O=C+H)	RESIDUI (D=B+C)	COMPET. (I=G+H)	ACC. 31/12 (P=D+H)	E=D-A (E=A-D*)	L=I-F	L=F-I			
																								TOTALE		
																								TOTALE		
	Totale Titolo 3				4.976.803,84 688.419,50 5.665.223,34		3.405.000,00	426.895,02 495.274,84 922.169,86			4.549.908,82 1.71.380,58 4.721.289,40		4.976.803,84 666.655,42 5.643.459,26							0,00 -21.764,08						
4	ENTRATE DERIVANTI DA TRASFERIMENTI IN C/CAPITALE																									
4.13	TRASFERIMENTI DALLLO STATO																									
4.13.000	TRASFERIMENTI DALLLO STATO																									
4.13.000.0000	TRASFERIMENTI DALLLO STATO																									
541310.1	PER INTERVENTI COSTRUTTIVE E AREE				165.000,06 0,00 165.000,06		0,00	0,00 0,00 0,00			165.000,06 0,00 165.000,06		165.000,06 0,00 165.000,06								0,00 0,00					
541310.2	- siope E.2010102001 - D.G.R. 23/12/2014 INTERV. MANUT.STRAORD.				0,00 0,00 0,00		0,00	0,00 1.173.706,87 1.173.706,87			0,00 0,00 0,00		0,00 1.173.706,87 1.173.706,87								0,00 1.173.706,87					
541310.3	INTEGRAZIONE LEGGE 219/81				0,00 0,00 0,00		0,00	0,00 0,00 0,00			0,00 0,00 0,00		0,00 0,00 0,00								0,00 0,00					
541310.4	TRASF.REGIONALE EDILIZIA SOW.				0,00 0,00 0,00		0,00	0,00 0,00 0,00			0,00 0,00 0,00		0,00 0,00 0,00								0,00 0,00					
541310.5	RECUPERO SOMME DA GEST.SPECIALE - AREE CARUSO ANGELINA				0,00 0,00 0,00		0,00	0,00 0,00 0,00			0,00 0,00 0,00		0,00 0,00 0,00								0,00 0,00					

(*) Motivi del verificarsi dei minori residui attivi : Insussistenti (INS)

IST. AUTONOMO PER LE CASE POPOLARI DELLA PROV. DI CASERTA
RENDICONTO FINANZIARIO ENTRATE - ESERCIZIO 2017

C A P I T O L O		RS CP T	RESIDUI CONSERVATI E STANZIAMENTI DEFINITIVI DI BILANCIO			PREVISIONE DEFINITIVA DI CASSA	CONTO DEL TESOR.			DETERM. RESIDUI RESIDUI DA RIPORT.		ACCERTAMENTI	MAGGIORI O MINORI ENTRATE							
CODICE	DESCRIZIONE		RESIDUI (A)				TOTALE	RISCOSSIONI	RESIDUI (B)	COMPET. (G)	RESIDUI (C)			COMPET. (H)	RESIDUI (D=B+C)	E=D-A (E=A-D)				
			COMPET. (F)														RES. 31/12 (O=C+H)	COMPET. (I=G+H)	ACC. 31/12 (P=D+I)	L=F-F
			TOTALE (M)																	
Totale C.S. 0			165.000,06 0,00 165.000,06	0,00 1.173.706,87 1.173.706,87	0,00 1.173.706,87 1.173.706,87	0,00 165.000,06 165.000,06	165.000,06 0,00 165.000,06	165.000,06 0,00 165.000,06	165.000,06 1.173.706,87 1.173.706,87	0,00 1.173.706,87 1.173.706,87	165.000,06 1.173.706,87 1.338.706,93	0,00 1.173.706,87 1.173.706,87								
Totale V.E. 0			165.000,06 0,00 165.000,06	0,00 1.173.706,87 1.173.706,87	0,00 1.173.706,87 1.173.706,87	165.000,06 0,00 165.000,06	165.000,06 0,00 165.000,06	165.000,06 0,00 165.000,06	165.000,06 1.173.706,87 1.173.706,87	0,00 1.173.706,87 1.173.706,87	165.000,06 1.173.706,87 1.338.706,93	0,00 1.173.706,87 1.173.706,87								
Totale Categoria 13			165.000,06 0,00 165.000,06	0,00 1.173.706,87 1.173.706,87	0,00 1.173.706,87 1.173.706,87	165.000,06 0,00 165.000,06	165.000,06 0,00 165.000,06	165.000,06 0,00 165.000,06	165.000,06 1.173.706,87 1.173.706,87	0,00 1.173.706,87 1.173.706,87	165.000,06 1.173.706,87 1.338.706,93	0,00 1.173.706,87 1.173.706,87								
4.14	TRASFERIMENTI DALLE REGIONI																			
4.14.000	TRASFERIMENTI DALLE REGIONI																			
4.14.000.0000	TRASFERIMENTI DALLE REGIONI																			
541410.1	-SIOPE 4020102001 - PER INTERVENTI DI RECUPERO E URB.D.D. 207/2012		0,00 4.327.342,64 4.327.342,64	0,00 704.184,73 704.184,73	0,00 704.184,73 704.184,73	0,00 1.643.097,74 1.643.097,74	0,00 1.643.097,74 1.643.097,74	0,00 1.643.097,74 1.643.097,74	0,00 2.347.282,47 2.347.282,47	0,00 2.347.282,47 2.347.282,47	0,00 2.347.282,47 2.347.282,47	0,00 -1.980.060,17 -1.980.060,17								
541410.2	PER INTERVENTI DI MANUT. STRAORD. (L.560/93)		0,00 0,00 0,00	0,00 0,00 0,00	0,00 0,00 0,00	0,00 0,00 0,00	0,00 0,00 0,00	0,00 0,00 0,00	0,00 0,00 0,00	0,00 0,00 0,00	0,00 0,00 0,00	0,00 0,00 0,00								
541410.3	PER PROGETTO PUBBLICA UTILITA'		0,00 0,00 0,00	0,00 0,00 0,00	0,00 0,00 0,00	0,00 0,00 0,00	0,00 0,00 0,00	0,00 0,00 0,00	0,00 0,00 0,00	0,00 0,00 0,00	0,00 0,00 0,00	0,00 0,00 0,00								

(*) Motivi dei verificarsi dei minori residui attivi : Insussistenti (INS)

IST. AUTONOMO PER LE CASE POPOLARI DELLA PROV. DI CASERTA
 RENDICONTO FINANZIARIO ENTRATE - ESERCIZIO 2017

C O D I C E	D E S C R I Z I O N E	C A P I T O L O			P R E V I S I O N E D E F I N I T I V A D I C A S S A	C O N T O D E L T E S O R .			D E T E R M . R E S I D U I R E S I D U I D A R I P O R T .		A C C E R T A M E N T I	M A G G I O R I O M I N O R I E N T R A T E	
		R S	C P	T		R I S C O S S I O N I	R E S I D U I (B)	R E S I D U I (C)	R E S I D U I (D = B + C)	R E S I D U I (E = A - D *)			R E S I D U I (H)
					T O T A L E	R E S . 3 1 / 1 2 (O = C + H)	T O T A L E (N)	T O T A L E (M)				L = F	L = F - I
541410.4	PER COSTRUZIONE NUOVA SEDE				0,00		0,00	0,00	0,00	0,00	0,00	0,00	0,00
541410.5	RILOCALIZZAZIONE F.D.I.D.GR 2312/2004 E DGR 4864/2001				1.000.000,00		0,00	359.416,19 1.042.410,46 1.401.826,65	359.416,19 248.133,53 607.549,72	359.416,19 248.133,53 607.549,72	0,00	-794.276,93	0,00
541410.6	CREDITI VARIE ATTIVITA' GIUDIZIARIA INTERNA				0,00		0,00	0,00	0,00	0,00	0,00	0,00	0,00
541410.7	D.D. 839/2007 E D.D. 09/2008 RIPARTIZIONE FONDI REGIONALI				600.000,00		0,00	118.284,10 517.206,71 635.490,81	118.284,10 0,00 118.284,10	118.284,10 0,00 118.284,10	0,00	-517.206,71	0,00
541410.8	MANUTENZIONE STRORDINARIA EDILE IN CAPUA SANTANGELO IN FORMIS				600.000,00		0,00	685.611,36 685.611,36	0,00 0,00 0,00	0,00 0,00 0,00	0,00	-685.611,36	0,00
541410.9	COMPENSI ART. 113 D.LGS. 50/201				204.173,24		0,00	204.173,24 204.173,24	0,00 0,00 0,00	0,00 696,41 696,41	0,00	-203.476,83	0,00
	Totale C.S. 0				5.404.173,24		0,00	477.700,29 6.776.744,41 7.254.444,70	477.700,29 1.891.927,68 2.369.627,97	477.700,29 1.891.927,68 2.369.627,97	477.700,29	-4.180.632,00	0,00
	Totale V.E. 0				5.404.173,24		0,00	477.700,29 6.776.744,41 7.254.444,70	477.700,29 1.891.927,68 2.369.627,97	477.700,29 1.891.927,68 2.369.627,97	477.700,29	-4.180.632,00	0,00
	Totale Categoria 14				5.404.173,24		0,00	477.700,29 6.776.744,41 7.254.444,70	477.700,29 1.891.927,68 2.369.627,97	477.700,29 1.891.927,68 2.369.627,97	477.700,29	-4.180.632,00	0,00

(*) Motivi dei verificarsi dei minori residui attivi : Insussistenti (INS)

IST. AUTONOMO PER LE CASE POPOLARI DELLA PROV. DI CASERTA
 RENDICONTO FINANZIARIO ENTRATE - ESERCIZIO 2017

CODICE	DESCRIZIONE	C A P I T O L O			PREVISIONE DEFINITIVA DI CASSA	CONTO DEL TESOR.				DETERM. RESIDUI		ACCERTAMENTI	MAGGIORI MINORI ENTRATE			
		RS	RESIDUI CONSERVATI E STANZIAMENTI DEFINITIVI DI BILANCIO			RISCOSSIONI	RESIDUI (B)	RESIDUI (C)	RES. 31/12 (O=C+H)	RESIDUI DA RIPORT.				RESIDUI (D=B+C)	E=D-A (E=A-D*)	
			CP	RESIDUI (A)						COMPET. (H)						
				COMPET. (F)						COMPET. (I=G+H)						
T	TOTALE (M)			TOTALE	TOTALE (N)	RES. 31/12 (O=C+H)	ACC. 31/12 (P=D+H)	L=I-F	L=F-I							
	Totale Titolo 4		642.700,35 6.776.744,41 7.419.444,76		5.404.173,24	0,00 1.877.891,60 1.877.891,60	642.700,35 1.891.927,68 2.534.628,03		642.700,35 3.769.819,28 4.412.519,63				0,00 -3.006.925,13			
5	ACCENSIONE DI PRESTITI															
5.17	ASSUNZIONE DI MUTUI															
5.17.000	ASSUNZIONE DI MUTUI															
5.17.000.0000	ASSUNZIONE DI MUTUI															
551710.1	PER INTERVENTI COSTRUTTIVI		0,00 0,00 0,00		0,00	0,00 0,00 0,00	0,00 0,00 0,00		0,00 0,00 0,00				0,00 0,00 0,00			
551720.1	PER RIPIANO DISAVANZI		0,00 0,00 0,00		0,00	0,00 0,00 0,00	0,00 0,00 0,00		0,00 0,00 0,00				0,00 0,00 0,00			
	Totale C.S. 0		0,00 0,00 0,00		0,00	0,00 0,00 0,00	0,00 0,00 0,00		0,00 0,00 0,00				0,00 0,00 0,00			
	Totale V.E. 0		0,00 0,00 0,00		0,00	0,00 0,00 0,00	0,00 0,00 0,00		0,00 0,00 0,00				0,00 0,00 0,00			

(*) Motivi dei verificarsi dei minori residui attivi : Insussistenti (INS)

IST. AUTONOMO PER LE CASE POPOLARI DELLA PROV. DI CASERTA
 RENDICONTO FINANZIARIO ENTRATE - ESERCIZIO 2017

CODICE	DESCRIZIONE	C A P I T O L O			PREVISIONE DEFINITIVA DI CASSA	CONTO DEL TESOR.			DETERM. RESIDUI RESIDUI DA RIPORT.	ACCERTAMENTI			MAGGIORI MINORI ENTRATE		
		R S	RESIDUI CONSERVATI E STANZIAMENTI DEFINITIVI DI BILANCIO			RISCOSSIONI	RESIDUI (B)	RESIDUI (C)		RESIDUI (D=B+C)	RESIDUI (E=A-D*)				
			C P	RESIDUI (A)								COMPET. (G)		COMPET. (H)	COMPET. (I=G+H)
				T								COMPET. (F)		TOTALE (N)	
		TOTALE (M)		TOTALE			RES. 31/12 (O=C+H)			ACC. 31/12 (P=D+I)					
	Totale Categoria 17		0,00 0,00 0,00		0,00 0,00 0,00	0,00 0,00 0,00		0,00 0,00 0,00		0,00 0,00 0,00		0,00 0,00 0,00			
5.18	ASSUNZIONE ALTRI DEBITI FIN.														
5.18.000	ASSUNZIONE ALTRI DEBITI FIN.														
5.18.000.0000	ASSUNZIONE ALTRI DEBITI FIN.														
551810.1	C/C BANCARI DIVERSI		0,00 5.516.000,00 5.516.000,00		0,00 0,00 0,00	0,00 0,00 0,00		0,00 0,00 0,00		0,00 0,00 0,00		0,00 -5.516.000,00 0,00			
551830.1	QUOTA MANUTENZIONE ALLOGGI CEDUTI IN PROPRIETA'														
551840.1	INFRUTTIFERI DI UTENTI														
551850.1	CAUZIONI														
551860.1	IVA SU VENDITE E PRESTAZIONI DIVERSE		5.131,46 0,00 5.131,46		0,00 0,00 0,00	0,00 0,00 0,00		0,00 0,00 0,00		0,00 0,00 0,00		0,00 0,00 0,00			
					0,00 11.129,66 11.129,66	0,00 0,00 0,00		0,00 0,00 0,00		0,00 0,00 0,00		0,00 0,00 0,00			
					0,00	0,00		0,00		0,00		0,00			
								5.131,46 18.585,45 23.716,91		5.131,46 29.715,11 34.846,57		0,00 29.715,11 29.715,11			

(*) Motivi del verificarsi dei minori residui attivi : Insussistenti (INS)

IST. AUTONOMO PER LE CASE POPOLARI DELLA PROV. DI CASERTA
 RENDICONTO FINANZIARIO ENTRATE - ESERCIZIO 2017

C A P I T O L O		R S C P T	RESIDUI CONSERVATI E STANZIAMENTI DEFINITIVI DI BILANCIO			PREVISIONE DEFINITIVA DI CASSA	CONTO DEL TESOR.			DETERM. RESIDUI		ACCERTAMENTI		MAGGIORI MINORI ENTRATE		
CODICE	DESCRIZIONE		RESIDUI (A)		TOTALE (M)		RISCOSSIONI	RESIDUI (B)	COMPET. (G)	TOTALE (N)	RESIDUI DA RIPORT.		RESIDUI (D=B+C)		COMPET. (I=G+H)	E=D-A (E=A-D*)
			COMPET. (F)	TOTALE (M)							RESIDUI (C)	COMPET. (H)				
			TOTALE (M)								RES. 31/12 (O=C+H)	ACC. 31/12 (P=D+I)	L=I-F		L=F-I	
551860.2	IVA SU CESSIONI DI BENI AMMORTIZZABILI		0,00 0,00 0,00		0,00	0,00 0,00 0,00			0,00 0,00 0,00		0,00 0,00 0,00		0,00 0,00 0,00			
	Totale C.S. 0		5.131,46 5.516.000,00 5.521.131,46		0,00	11.129,66 11.129,66			5.131,46 18.585,45 23.716,91		5.131,46 29.715,11 34.846,57		0,00 -5.486.284,89			
	Totale V.E. 0		5.131,46 5.516.000,00 5.521.131,46		0,00	11.129,66 11.129,66			5.131,46 18.585,45 23.716,91		5.131,46 29.715,11 34.846,57		0,00 -5.486.284,89			
	Totale Categoria 18		5.131,46 5.516.000,00 5.521.131,46		0,00	11.129,66 11.129,66			5.131,46 18.585,45 23.716,91		5.131,46 29.715,11 34.846,57		0,00 -5.486.284,89			
	Totale Titolo 5		5.131,46 5.516.000,00 5.521.131,46		0,00	11.129,66 11.129,66			5.131,46 18.585,45 23.716,91		5.131,46 29.715,11 34.846,57		0,00 -5.486.284,89			
6	PARTITE DI GIRO															
6.19	ENTR.AVENTI NATURA PART.GIRO															
6.19.000	ENTR.AVENTI NATURA PART.GIRO															
6.19.000.0000	ENTR.AVENTI NATURA PART.GIRO															
561910.1	- SIOPE 9010201001 -RITENUTE ERARIALI A CARICO DIPENDENTI		0,00 550.000,00 550.000,00		0,00	375.352,16 375.352,16			0,00 176,45 176,45		0,00 375.528,61 375.528,61		0,00 -174.471,39			

(*) Motivi del verificarsi dei minori residui attivi : Insussistenti (INS)

IST. AUTONOMO PER LE CASE POPOLARI DELLA PROV. DI CASERTA
 RENDICONTO FINANZIARIO ENTRATE - ESERCIZIO 2017

C A P I T O L O		RS CP T	RESIDUI CONSERVATE E STANZIAMENTI DEFINITIVI DI BILANCIO		PREVISIONE DEFINITIVA DI CASSA	CONTO DEL TESOR.			DETERM. RESIDUI		ACCERTAMENTI	MAGGIORIO MINORI ENTRATE		
CODICE	DESCRIZIONE		RESIDUI (A)	COMPET. (F)		RISCOSSIONI	RESIDUI (B)	RESIDUI (C)	RESIDUI (D=B+C)	RES. 31/12 (O=C+H)			COMPET. (I=G+H)	E=D-A (E=A-D*)
			TOTALE (M)			TOTALE (N)		ACC. 31/12 (P=D+I)						
			L=I-F	L=F-I										
561910.2	- SIOPE 9010301001 - RITENUTE A PROFESSIONISTI	0,00 60.000,00 60.000,00		0,00 33.159,06 33.159,06	60.000,00	0,00 0,00 0,00	0,00 0,00 0,00	0,00 33.159,06 33.159,06	0,00 0,00 0,00	0,00 -26.840,94 -26.840,94				
561910.3	RITENUTE A COLLABORATORI E ORG.SOCIALI	0,00 20.000,00 20.000,00		0,00 266,31 266,31	20.000,00	0,00 0,00 0,00	0,00 0,00 0,00	0,00 266,31 266,31	0,00 0,00 0,00	0,00 -19.733,69 -19.733,69				
561910.4	- SIOPE 9010299999 - ALTRE RITENUTE (VARIE ED ESPROPRI)	0,00 100.000,00 100.000,00		0,00 43.686,05 43.686,05	100.000,00	0,00 0,00 0,00	0,00 0,00 0,00	0,00 43.686,05 43.686,05	0,00 0,00 0,00	0,00 -56.313,95 -56.313,95				
561910.5	RIDUZIONE LEGGE 662/96 ART.1 C.126	0,00 2.000,00 2.000,00		0,00 0,00 0,00	2.000,00	0,00 0,00 0,00	0,00 0,00 0,00	0,00 0,00 0,00	0,00 0,00 0,00	0,00 -2.000,00 -2.000,00				
561910.6	RITENUTE IVA	0,00 250.000,00 250.000,00		0,00 0,00 0,00	250.000,00	0,00 0,00 0,00	0,00 0,00 0,00	0,00 0,00 0,00	0,00 0,00 0,00	0,00 -250.000,00 -250.000,00				
561920.1	- SIOPE 9010202001 -RITENUTE PREV.A CARICO DIPENDENTI	0,00 320.000,00 320.000,00		0,00 179.908,00 179.908,00	320.000,00	0,00 0,00 0,00	0,00 0,00 0,00	0,00 179.908,00 179.908,00	0,00 0,00 0,00	0,00 -140.092,00 -140.092,00				
561920.2	RITENUTE PREV.A PROFESSIONISTI	0,00 5.000,00 5.000,00		0,00 0,00 0,00	5.000,00	0,00 0,00 0,00	0,00 0,00 0,00	0,00 0,00 0,00	0,00 0,00 0,00	0,00 -5.000,00 -5.000,00				
561920.3	RIT.PREV.A COLLE ORG.SOCIALI	0,00 5.000,00 5.000,00		0,00 0,00 0,00	5.000,00	0,00 0,00 0,00	0,00 0,00 0,00	0,00 0,00 0,00	0,00 0,00 0,00	0,00 -5.000,00 -5.000,00				
561920.4	- 9029999999 -ORGANIZZAZIONI SINDACALI INQUILINI	55.572,69 0,00 55.572,69		3.433,18 0,00 3.433,18	25.000,00	52.139,51 0,00 52.139,51	55.572,69 0,00 55.572,69	55.572,69 0,00 55.572,69	0,00 0,00 0,00	0,00 0,00 0,00				

(*) Motivi del verificarsi dei minori residui attivi : Insussistenti (INS)

IST. AUTONOMO PER LE CASE POPOLARI DELLA PROV. DI CASERTA
 RENDICONTO FINANZIARIO ENTRATE - ESERCIZIO 2017

C A P I T O L O	DESCRIZIONE	RESIDUI CONSERVATI E STANZIAMENTI DEFINITIVI DI BILANCIO			PREVISIONE DEFINITIVA DI CASSA	CONTO DEL TESOR.			DETERM. RESIDUI RESIDUI DA RIPORT.			ACCERTAMENTI		MAGGIORI O MINORI ENTRATE				
		R S	C P	T		RESIDUI (A)	COMPET. (F)	TOTALE (M)	RESIDUI (B)	COMPET. (G)	TOTALE (N)	RESIDUI (C)	COMPET. (H)		RES. 31/12 (O=C+H)	RESIDUI (D=B+C)	COMPET. (I=G+H)	E=DA (E=A-D*)
561930.1	- SIOPE 9019903001 - RENDICONTAZIONE FONDO CASSIERE				0,00 40.000,00 40.000,00		0,00 10.400,00 10.400,00	0,00 10.400,00 10.400,00	0,00 0,00 0,00	0,00 0,00 0,00	0,00 0,00 0,00	0,00 10.400,00 10.400,00	0,00 0,00 0,00	0,00 -29.600,00 0,00	0,00 0,00 0,00			
561930.2	RIDUZIONE LEGGE 662/96 ART.1 C.126				0,00 0,00 0,00		0,00 0,00 0,00	0,00 0,00 0,00	0,00 0,00 0,00	0,00 0,00 0,00	0,00 0,00 0,00	0,00 0,00 0,00	0,00 0,00 0,00	0,00 0,00 0,00	0,00 0,00 0,00			
561940.1	COMPETENZE TECNICHE				0,00 0,00 0,00		0,00 0,00 0,00	0,00 0,00 0,00	0,00 0,00 0,00	0,00 0,00 0,00	0,00 0,00 0,00	0,00 0,00 0,00	0,00 0,00 0,00	0,00 0,00 0,00	0,00 0,00 0,00			
561950.1	- SIOPE 9019999999 - GIROCONTO				0,00 2.700.000,00 2.700.000,00		0,00 2.560.272,56 2.560.272,56	0,00 2.560.272,56 2.560.272,56	0,00 0,00 0,00	0,00 0,00 0,00	0,00 0,00 0,00	0,00 2.560.272,56 2.560.272,56	0,00 2.560.272,56 2.560.272,56	0,00 -139.727,44 0,00	0,00 0,00 0,00			
562000.1	- SIOPE 3010302002 - DEPOSITI CAUZIONALI				10.000,00 50.000,00 60.000,00		0,00 13.963,39 13.963,39	0,00 13.963,39 13.963,39	0,00 10.000,00 1.034,00 11.034,00	0,00 10.000,00 1.034,00 11.034,00	0,00 10.000,00 14.997,39 24.997,39	0,00 10.000,00 14.997,39 24.997,39	0,00 0,00 0,00 0,00	0,00 0,00 0,00 0,00	0,00 0,00 0,00 0,00			
	Totale C.S. 0				65.572,69 4.102.000,00 4.167.572,69		3.433,18 3.217.007,53 3.220.440,71	3.433,18 3.217.007,53 3.220.440,71	62.139,51 1.210,45 63.349,96	62.139,51 1.210,45 63.349,96	65.572,69 3.218.217,98 3.283.790,67	65.572,69 3.218.217,98 3.283.790,67	0,00 -883.782,02 0,00	0,00 0,00 0,00				
	Totale V.E. 0				65.572,69 4.102.000,00 4.167.572,69		3.433,18 3.217.007,53 3.220.440,71	3.433,18 3.217.007,53 3.220.440,71	62.139,51 1.210,45 63.349,96	62.139,51 1.210,45 63.349,96	65.572,69 3.218.217,98 3.283.790,67	65.572,69 3.218.217,98 3.283.790,67	0,00 -883.782,02 0,00	0,00 0,00 0,00				
	Totale Categoria 19				65.572,69 4.102.000,00 4.167.572,69		3.433,18 3.217.007,53 3.220.440,71	3.433,18 3.217.007,53 3.220.440,71	62.139,51 1.210,45 63.349,96	62.139,51 1.210,45 63.349,96	65.572,69 3.218.217,98 3.283.790,67	65.572,69 3.218.217,98 3.283.790,67	0,00 -883.782,02 0,00	0,00 0,00 0,00				

(*) Motivi del verificarsi dei minori residui attivi : Insussistenti (INS)

IST. AUTONOMO PER LE CASE POPOLARI DELLA PROV. DI CASERTA
 RENDICONTO FINANZIARIO ENTRATE - ESERCIZIO 2017


C A P I T O L O		RESIDUI CONSERVATI E STANZIAMENTI DEFINITIVI DI BILANCIO			PREVISIONE DEFINITIVA DI CASSA	CONTO DEL TESOR.			DETERM. RESIDUI RESIDUI DA RIPORT.		ACCERTAMENTI	MAGGIORI O MINORI ENTRATE
CODICE	DESCRIZIONE	RS	CP	T		RESIDUI (B)	COMPET. (G)	TOTALE (N)	RESIDUI (C)	COMPET. (H)		
				TOTALE (M)				RES. 31/12 (O=C+H)			ACC. 31/12 (P=D+I)	
	Totale Titolo 6			65.572,69 4.102.000,00 4.167.572,69	4.137.000,00	3.433,18 3.217.007,53 3.220.440,71		62.139,51 1.210,45 63.349,96		65.572,69 3.218.217,98 3.283.790,67		0,00 -883.782,02

(*) Motivi del verificarsi dei minori residui attivi : Insussistenti (INS)

IST. AUTONOMO PER LE CASE POPOLARI DELLA PROV. DI CASERTA
 RENDICONTO FINANZIARIO ENTRATE - ESERCIZIO 2017

C A P I T O L O	RESIDUI CONSERVATI E STANZIAMENTI DEFINITIVI DI BILANCIO			PREVISIONE DEFINITIVA DI CASSA		CONTO DEL TESOR.		DETERM. RESIDUI		ACCERTAMENTI		MAGGIORI O MINORI ENTRATE				
	CODICE	DESCRIZIONE	R S	RESIDUI (A)	COMPET. (F)	TOTALE (M)	RISCOSSIONI	RESIDUI (B)	COMPET. (G)	TOTALE (N)	RES. 31/12 (O=C+H)	RESIDUI DA RIPORT.		E=D-A (E=A-D*)		
												C P	COMPET. (H)		RESIDUI (D=B+C)	
															COMPET. (I=G+H)	
T	TOTALE (M)		TOTALE		RES. 31/12 (P=D+I)		L=F-I									
RIEPILOGO ENTRATE																
	Totale Titolo 1			0,00	0,00	0,00	0,00	0,00	0,00	0,00	0,00	0,00	0,00	0,00		
	Totale Titolo 2			13.626.046,17	0,00	13.626.046,17	1.203.923,99	12.413.461,98	12.413.461,98	13.617.385,97	13.617.385,97	-8.660,20	-8.660,20			
				7.951.784,34	0,00	7.951.784,34	3.312.064,71	2.692.064,85	2.692.064,85	6.004.129,56	6.004.129,56	-1.947.654,78	-1.947.654,78			
	Totale Titolo 3			21.577.830,51	0,00	21.577.830,51	4.515.988,70	15.105.526,83	15.105.526,83	19.621.515,53	19.621.515,53					
				4.976.803,84		4.976.803,84	426.895,02	4.549.908,82	4.549.908,82	4.976.803,84	4.976.803,84	0,00	0,00			
				688.419,50		688.419,50	495.274,84	171.380,58	171.380,58	666.655,42	666.655,42	-21.764,08	-21.764,08			
	Totale Titolo 4			5.665.223,34		5.665.223,34	922.169,86	4.721.289,40	4.721.289,40	5.643.459,26	5.643.459,26					
				642.700,35		642.700,35	0,00	642.700,35	642.700,35	642.700,35	642.700,35	0,00	0,00			
				6.776.744,41		6.776.744,41	1.877.891,60	1.891.927,68	1.891.927,68	3.769.819,28	3.769.819,28	-3.006.925,13	-3.006.925,13			
	Totale Titolo 5			7.419.444,76		7.419.444,76	1.877.891,60	2.534.628,03	2.534.628,03	4.412.519,63	4.412.519,63					
				5.131,46		5.131,46	0,00	5.131,46	5.131,46	5.131,46	5.131,46	0,00	0,00			
				5.516.000,00		5.516.000,00	11.129,66	18.585,45	18.585,45	29.715,11	29.715,11	-5.486.284,89	-5.486.284,89			
	Totale Titolo 6			5.521.131,46		5.521.131,46	11.129,66	23.716,91	23.716,91	34.846,57	34.846,57					
				65.572,69		65.572,69	3.433,18	62.139,51	62.139,51	65.572,69	65.572,69	0,00	0,00			
				4.102.000,00		4.102.000,00	3.217.007,53	1.210,45	1.210,45	3.218.217,98	3.218.217,98	-883.782,02	-883.782,02			
	TOTALE TITOLI ENTRATE			4.167.572,69		4.167.572,69	3.220.440,71	63.349,96	63.349,96	3.283.790,67	3.283.790,67					
	AVANZO DI AMMINISTRAZIONE			19.316.254,51		19.316.254,51	1.634.252,19	17.673.342,12	17.673.342,12	19.307.594,31	19.307.594,31	-8.660,20	-8.660,20			
	FONDO DI CASSA			25.034.948,25		25.034.948,25	8.913.368,34	4.775.169,01	4.775.169,01	13.688.537,35	13.688.537,35	-11.346.410,90	-11.346.410,90			
				44.351.202,76		44.351.202,76	10.547.620,53	22.448.511,13	22.448.511,13	32.996.131,66	32.996.131,66					
	TOTALE ENTRATE			240.000,00		240.000,00	4.502.566,30									
				19.316.254,51		19.316.254,51	1.634.252,19	17.673.342,12	17.673.342,12	19.307.594,31	19.307.594,31	-8.660,20	-8.660,20			
				25.034.948,25		25.034.948,25	8.913.368,34	4.775.169,01	4.775.169,01	13.688.537,35	13.688.537,35	-11.346.410,90	-11.346.410,90			
				44.591.202,76		44.591.202,76	10.547.620,53	22.448.511,13	22.448.511,13	32.996.131,66	32.996.131,66					

(*) Motivi del verificarsi dei minori residui attivi : Insussistenti (INS)



**ISTITUTO AUTONOMO per le CASE POPOLARI
DELLA PROVINCIA DI CASERTA**

**● BILANCIO CONSUNTIVO
2017**

● USCITE

IST. AUTONOMO PER LE CASE POPOLARI DELLA PROV. DI CASERTA
 RENDICONTO FINANZIARIO SPESE - ESERCIZIO 2017

CODICE	DESCRIZIONE	C A P I T O L O			RESIDUI CONSERVATI E STANZIAMENTI DEFINITIVI DI BILANCIO			PREVISIONE DEFINITIVA DI CASSA	CONTO DEL TESOR.			DETERM. RESIDUI		IMPEGNI	MINORI RESIDUI O ECONOMIE E=D-A (*) L=F-I					
		R S	C P	T	RESIDUI (A)	COMPET. (F)	TOTALE (M)		PAGAMENTI	RESIDUI (B)	COMPET. (G)	TOTALE (N)	RESIDUI DA RIPORT.			RESIDUI (C)	RESIDUI (D=B+C)			
																		COMPET. (H)		ACC. 31/12 (P=D+I)
																		RES. 31/12 (O=C+H)	COMPET. (I=G+H **)	
1	DISAVANZO DI AMMINISTRAZIONE				0,00															
1.01	SPESE CORRENTI																			
1.01.000	SPESE PER GLI ORGANI DELL'ENTE																			
1.01.000.0000	SPESE PER GLI ORGANI DELL'ENTE																			
610110.1	IND.E COMP.AM.RI E SINDACI				30.662,86			11.772,38				18.890,48		30.662,86	0,00					
					45.000,00			0,00				0,00		0,00	45.000,00					
					75.662,86			11.772,38				18.890,48		30.662,86						
610110.2	POLIZZE ASS.VE AMM.RI E SINDACI				0,00			0,00				0,00		0,00	0,00					
					0,00			0,00				0,00		0,00	0,00					
					0,00			0,00				0,00		0,00	0,00					
610110.3	CONTRIBUTI INPS A CARICO IACP PER AMM.RI E SINDACI				0,00			0,00				0,00		0,00	0,00					
					0,00			0,00				0,00		0,00	0,00					
					0,00			0,00				0,00		0,00	0,00					
610110.4	- SIOPE 1030201008 - O.I.V.-ORGANISMO INDIPENDENTE DI VALUTAZIONE				0,00			0,00				0,00		0,00	0,00					
					5.000,00			4.567,68				0,00		4.567,68	0,00					
					5.000,00			4.567,68				0,00		4.567,68	432,32					
610110.5	- SIOPE 1030201001 - IND.E COMP.REVISORE				0,00			0,00				0,00		0,00	0,00					
					25.000,00			9.810,34				0,00		9.810,34	0,00					
					25.000,00			9.810,34				0,00		9.810,34	15.189,66					
	Totale C.S.0				30.662,86			11.772,38				18.890,48		30.662,86	0,00					
					75.000,00			14.378,02				0,00		14.378,02	60.621,98					
					105.662,86			26.150,40				18.890,48		45.040,88						

(*) Motivi del verificarsi dei minori residui attivi : Insussistenti (INS), Prescritti (PRE)
 (***) Indicare la parte degli imprevisti che si riferisce a mora contabilizzata all'entrata (CAR)

IST. AUTONOMO PER LE CASE POPOLARI DELLA PROV. DI CASERTA
 RENDICONTO FINANZIARIO SPESE - ESERCIZIO 2017

CODICE	DESCRIZIONE	C A P I T O L O			RESIDUI CONSERVATI E STANZIAMENTI DEFINITIVI DI BILANCIO		PREVISIONE DEFINITIVA DI CASSA	CONTO DEL TESOR.			DETERM. RESIDUI RESIDUI DA RIPORT.		IMPEGNI	MINORI RESIDUI O ECONOMIE
		R S	C P	T	RESIDUI (A)	COMPET. (F)		TOTALE (M)	PAGAMENTI	RESIDUI (B)	COMPET. (G)	TOTALE (N)		
	Totale V.E. 0				30.662,86 75.000,00 105.662,86		90.000,00	11.772,38 14.378,02 26.150,40		18.890,48 0,00 18.890,48			30.662,86 14.378,02 45.040,88	0,00 60.621,98
	Totale Categoria 1				30.662,86 75.000,00 105.662,86		90.000,00	11.772,38 14.378,02 26.150,40		18.890,48 0,00 18.890,48			30.662,86 14.378,02 45.040,88	0,00 60.621,98
1.02	ONERI PERS.IN ATT.DI SERVIZIO													
1.02.000	ONERI PERS.IN ATT.DI SERVIZIO													
1.02.000.0000	ONERI PERS.IN ATT.DI SERVIZIO													
610210.1	- SIOPE 1010101002 - RETRIBUZIONI ED INDENNITA' AL PERSONALE				219.404,13 1.190.761,06 1.410.165,19		1.411.090,31	15.818,88 1.158.672,54 1.174.491,42		0,00 0,20 0,20			15.818,88 1.158.672,74 1.174.491,62	203.585,25 32.088,32
610210.2	- SIOPE 1010101003 - LAVORO STRAORDINARIO				0,00 5.000,00 5.000,00		5.000,00	0,00 0,00 0,00		0,00 0,00 0,00			0,00 0,00 0,00	0,00 5.000,00
610210.3	- SIOPE 1030202001 - DIARIE E TRASFERTE				0,00 3.000,00 3.000,00		3.022,01	0,00 115,57 115,57		0,00 0,00 0,00			0,00 115,57 115,57	0,00 2.884,43
610210.4	- SIOPE 1010201001 - CONTRIBUTI ASSIC.E PREVILI SU EMOLUMENTI PERSONALE CARICO ENTE				42.769,49 359.393,06 402.162,55		402.162,57	41.867,71 287.526,84 329.394,55		0,00 48.869,50 48.869,50			41.867,71 336.396,34 378.264,05	901,78 22.996,72
610210.5	- SIOPE 1010102002 - ALTRI ONERI (VESTIARIO,MENSA, ECC.)				25.813,24 80.000,00 105.813,24		115.648,16	18.231,45 45.240,75 63.472,20		7.581,79 34.759,25 42.341,04			25.813,24 80.000,00 105.813,24	0,00 0,00

(*) Motivi del verificarsi dei minori residui attivi : Insussistenti (INS), Prescritti (PRE)

(**) Indicare la parte degli imprevisti che si riferisce a spese correlata alle entrate (COR)

IST. AUTONOMO PER LE CASE POPOLARI DELLA PROV. DI CASERTA
 RENDICONTO FINANZIARIO SPESE - ESERCIZIO 2017

CODICE	DESCRIZIONE	C A P I T O L O			PREVISIONE DEFINITIVA DI CASSA	CONTO DEL TESOR.			DETERM. RESIDUI			IMPEGNI	MINORI RESIDUI O ECONOMIE
		R S	RESIDUI CONSERVATI E STANZIAMENTI DEFINITIVI DI BILANCIO			PAGAMENTI	RESIDUI DA RIPORT.		RESIDUI (D=B+C)	MINORI RESIDUI O ECONOMIE			
			C P	RESIDUI (A)			RESIDUI (B)	RESIDUI (C)			E=D-A (*)		
				COMPET. (F)									
T	TOTALE (M)	TOTALE (N)	RES. 31/12 (O=C+H)	ACC. 31/12 (P=D+I)	L=F-I								
610210.6	-SIOPE 10101002 - CAT.A-D FONDO RINNOVO CONTRATTUALE 2008/2009		0,00 7.000,00 7.000,00	0,00 7.000,00 7.000,00	0,00 6.976,08 6.976,08	0,00 0,00 0,00	0,00 0,00 0,00	0,00 0,00 0,00	0,00 6.976,08 6.976,08	0,00 0,00 23,92			
610210.7	POLIZZE ASSICURATIVE		0,00 0,00 0,00	0,00 0,00 0,00	0,00 0,00 0,00	0,00 0,00 0,00	0,00 0,00 0,00	0,00 0,00 0,00	0,00 0,00 0,00	0,00 0,00 0,00			
610210.8	-SIOPE 10101004 - FONDO AZIENDALE PERSONALE CAT. A-D		77.802,38 210.408,63 288.211,01	15.410,22 36.517,50 51.927,72	62.392,16 173.891,13 236.283,29	0,00 0,00 0,00	0,00 0,00 0,00	0,00 0,00 0,00	77.802,38 210.408,63 288.211,01	0,00 0,00 0,00			
610210.9	-SOPE 10101004 - FONDO AZIENDALE DIRIGENTI		102.275,11 123.979,77 226.254,88	0,00 0,00 0,00	69.650,70 58.633,64 128.284,34	0,00 0,00 0,00	0,00 0,00 0,00	0,00 0,00 0,00	69.650,70 102.197,64 171.848,34	32.624,41 21.782,13			
610210.10	SOCCOMBENZE CONGENZIOSO PERSONALE		0,00 0,00 0,00	0,00 0,00 0,00	0,00 0,00 0,00	0,00 0,00 0,00	0,00 0,00 0,00	0,00 0,00 0,00	0,00 0,00 0,00	0,00 0,00 0,00			
610210.11	ATTIVITA' ECONOMICO GIURIDICA		0,00 0,00 0,00	0,00 0,00 0,00	0,00 0,00 0,00	0,00 0,00 0,00	0,00 0,00 0,00	0,00 0,00 0,00	0,00 0,00 0,00	0,00 0,00 0,00			
610210.12	FONDO OBIETTIVI		0,00 0,00 0,00	0,00 0,00 0,00	0,00 0,00 0,00	0,00 0,00 0,00	0,00 0,00 0,00	0,00 0,00 0,00	0,00 0,00 0,00	0,00 0,00 0,00			
610210.13	-SIOPE 1010201001 - CONTRIB. A CARICO ENTE PER DIRIGENTI		3.817,12 55.628,48 59.445,60	0,00 0,00 0,00	3.817,12 35.608,73 39.425,85	0,00 0,00 0,00	0,00 0,00 0,00	0,00 0,00 0,00	3.817,12 39.403,68 43.220,80	0,00 16.224,80			
610210.14	-SIOPE 1010102999 - INAIL		0,00 15.000,00 15.000,00	0,00 15.000,00 15.000,00	0,00 14.446,85 14.446,85	0,00 0,00 0,00	0,00 0,00 0,00	0,00 0,00 0,00	0,00 14.446,85 14.446,85	0,00 553,15			

(*) Motivi del verificarsi dei minori residui attivi : Insussistenti (INS), Prescritti (PRE)
 (**) Indicare la natura degli imprevisti che si riferisce a mera cancellazione contabili di spesa cancellate alle entrate (COR)

IST. AUTONOMO PER LE CASE POPOLARI DELLA PROV. DI CASERTA
 RENDICONTO FINANZIARIO SPESE - ESERCIZIO 2017

C A P I T O L O	C O D I C E	D E S C R I Z I O N E	R E S I D U I C O N S E R V A T I L E S T A N Z I A M E N T I D E F I N I T I V I D I B I L A N C I O			P R E V I S I O N E D E F I N I T I V A D I C A S S A	C O N T O D E L T E S O R .			D E T E R M . R E S I D U I R E S I D U I D A R I P O R T .		I M P E G N I		M I N O R I R E S I D U I O E C O N O M I E				
			R S	C P	T		R E S I D U I (A)	C O M P E T . (F)	T O T A L E (M)	R E S I D U I (B)	C O M P E T . (G)	T O T A L E (N)	R E S I D U I (C)		C O M P E T . (H)	R E S I D U I (D = B + C)	C O M P E T . (I = G + H **)	E = D - A (*)
																	L = F - I	
610210.15		-SIOPE - 1010101002 - RETRIBUZIONI AI DIRIGENTI				0,00	57.000,00	57.000,00			0,00	45.462,18	45.462,18	0,00	11.537,82	0,00		
610210.16		FONDO RINNOVO CONTRATTUALE 2008/2009 DIRIGENTI				0,00	10.000,00	10.000,00			0,00	0,00	0,00	0,00	10.000,00	0,00		
610210.17		CTG.A-D CONTRIBUTO A CARICO ENTE RINNOVO CONTR.2008/2009				0,00	0,00	0,00			0,00	0,00	0,00	0,00	0,00	0,00		
610210.18		DIRIGENTI CONTRIBUTI SU FONDO RINNOVO CONTR.LE 2008/2009				2.389,00	2.389,00	2.389,00			0,00	0,00	0,00	0,00	2.389,00	0,00		
610210.19		ARRETRATI CCNL CATEGORIA A-D				0,00	90.000,00	90.000,00			0,00	0,00	0,00	0,00	90.000,00	0,00		
610210.20		FONDO AZIENDALE PERSONALE CAT. A-D PARTE VARIABILE				204.173,24	204.173,24	204.173,24			6.061,76	6.061,76	7.974,11	7.974,11	196.199,13	0,00		
		Totale C.S. 0				471.881,47	2.897.398,15	2.897.398,15			211.778,02	1.832.636,07	2.044.414,09	2.236.823,85	237.111,44	0,00		
		Totale V.E. 0				2.413.733,24	2.897.398,15	2.897.398,15			169.417,75	1.912,35	2.002.053,82	2.236.823,85	411.679,42	0,00		
		Totale Categoria 2				2.885.614,71	2.897.398,15	2.897.398,15			192.409,76	1.912,35	2.236.823,85	2.236.823,85	237.111,44	0,00		
						471.881,47	2.897.398,15	2.897.398,15			22.992,01	1.912,35	2.002.053,82	2.236.823,85	411.679,42	0,00		
						2.413.733,24	2.897.398,15	2.897.398,15			169.417,75	1.912,35	2.002.053,82	2.236.823,85	411.679,42	0,00		
						2.885.614,71	2.897.398,15	2.897.398,15			192.409,76	1.912,35	2.236.823,85	2.236.823,85	237.111,44	0,00		

(*) Motivi del verificarsi dei minori residui attivi : Insussistenti (INS), Prescritti (PRE)

(**) Indicare la parte riferita a mansione e a mansione correlata alla entrata (C.C.P.)

IST. AUTONOMO PER LE CASE POPOLARI DELLA PROV. DI CASERTA
 RENDICONTO FINANZIARIO SPESE - ESERCIZIO 2017

C A P I T O L O	DESCRIZIONE	RESIDUI CONSERVATI E STANZIAMENTI DEFINITIVI DI BILANCIO			PREVISIONE DEFINITIVA DI CASSA	CONTO DEL TESOR.			DETERM. RESIDUI		IMPEGNI	MINORI RESIDUI O ECONOMIE
		R S	C P	T		PAGAMENTI	RESIDUI (B)	COMPET. (G)	TOTALE (N)	RESIDUI DA RIPORT.		
		TOTALE (M)			TOTALE				RES. 31/12 (O=C+H)	ACC. 31/12 (P=D+I)	L=F-I	
1.04	SPESE ACQ.BENI CONS.E SERV.											
1.04.000	SPESE ACQ.BENI CONS.E SERV.											
1.04.000.0000	SPESE ACQ.BENI CONS.E SERV.											
610420.1	- SIOPE 1030213001 - AFFITTI SPESE SERVIZI E MANUT. UFFICI	52.376,56	60.000,00	112.376,56	100.000,00	45.858,74	37.737,03	83.595,77	6.517,82	17.898,29	52.376,56	0,00
												4.364,68
610420.2	- SIOPE 1030205001- SPESE TELEFONICHE -	11.057,75	40.000,00	51.057,75	43.057,75	8.491,73	19.060,69	27.552,42	0,00	17.753,93	8.491,73	2.566,02
												3.185,38
610420.3	- SIOPE 1030102001 - CANCELLERIA STAMPATE PUBBLICAZIONI	1.385,21	25.000,00	26.385,21	30.415,94	137,21	6.125,06	6.262,27	1.098,00	11.496,74	1.235,21	150,00
												7.378,20
610420.4	- SIOPE 1030209004 - MANUTENZIONE MACCHINE D'UFFICIO	0,00	1.000,00	1.000,00	1.000,00	0,00	305,00	305,00	0,00	0,00	0,00	0,00
												695,00
610420.5	- SIOPE 1030207006 - GESTIONE SISTEMA INFORMATICO	51.182,98	140.000,00	191.182,98	200.000,00	37.449,03	86.471,11	123.920,14	488,00	49.535,34	37.937,03	13.245,95
												3.993,55
610420.6	SPESE PER ADEGUAMENTO SEDE	0,00	0,00	0,00	0,00	0,00	0,00	0,00	0,00	0,00	0,00	0,00
												0,00
610420.7	SIOPE - 1030213002 SPESE DI PULIZIA UFFICI	0,00	44.216,82	44.216,82	40.000,00	0,00	32.687,96	32.687,96	0,00	9.490,43	0,00	0,00
												2.038,43

(*) Motivi del verificarsi dei minori residui attivi : Insussistenti (INS), Prescritti (PRE)
 (M) Indicare la parte degli immani che si riferisce a mere ronnazioni nonabili di enaco correlata alle entrate (COR)

IST. AUTONOMO PER LE CASE POPOLARI DELLA PROV. DI CASERTA
 RENDICONTO FINANZIARIO SPESE - ESERCIZIO 2017

CODICE	DESCRIZIONE	RESIDUI CONSERVATI E STANZIAMENTI DEFINITIVI DI BILANCIO			PREVISIONE DEFINITIVA DI CASSA	CONTO DEL TESOR.			DETERM. RESIDUI RESIDUI DA RIPORT.		IMPEGNI	MINORI RESIDUI O ECONOMIE
		R S	RESIDUI (A)	COMPET. (F)		PAGAMENTI	RESIDUI (B)	COMPET. (G)	TOTALE (N)	RESIDUI (C)		
		C P	T	TOTALE (M)	TOTALE	TOTALE (O=C+H)	RES. 31/12 (P=D+H)	ACC. 31/12 (P=D+H)	L=F-I			
610420.8	- SIOPE 1030216002 - SPESE POSTALI			0,00 30.000,00 30.000,00	30.000,00	0,00	0,00	0,00	0,00	0,00	28.711,98 28.711,98	0,00 1.288,02
610430.1	SPESE DI RAPPRESENTANZA			0,00 1.500,00 1.500,00	1.500,00	0,00	0,00	0,00	0,00	0,00	0,00	0,00 1.500,00
610430.2	- SIOPE 1030207002 - GESTIONE E NOLEGGIO AUTOMEZZI			1.504,90 23.000,00 24.504,90	25.298,25	1.504,90	0,00	0,00	0,00	0,00	1.504,90 22.412,00 23.916,90	0,00 0,00 588,00
610430.3	- SIOPE 1030299003 - CONTRIBUTI ASSOCIATIVI DIVERSI E DT.FEDERCASA-ROMA			0,00 1.000,00 1.000,00	1.000,00	0,00	0,00	0,00	0,00	0,00	500,00 500,00	0,00 500,00
610430.4	- SIOPE 1030202005 - PARTECIPAZIONE A SEMINARI, CONVEGNI, SPESE INDIZIONE CONCORSI			16.670,59 20.000,00 36.670,59	25.000,00	0,00	0,00	0,00	0,00	0,00	16.670,59 6.660,58 23.331,17	0,00 0,00 13.339,42
610430.5	- SIOPE 1030211008 - CONSULENZE E PRESTAZIONI PROFESSIONALI			3.609,12 43.000,00 46.609,12	35.000,00	1.609,12	0,00	0,00	0,00	0,00	1.609,12 29.926,60 31.535,72	0,00 0,00 2.000,00 13.073,40
610430.6	- SIOPE 1030217002 - SPESE PER SERVIZIO DI TESORERIA			15.860,00 20.000,00 35.860,00	35.860,00	15.860,00	0,00	0,00	0,00	0,00	15.860,00 19.025,09 34.885,09	0,00 0,00 974,91
610430.7	DIRITTI DIREZIONE			0,00 0,00 0,00	0,00	0,00	0,00	0,00	0,00	0,00	0,00	0,00 0,00
610430.8	- SIOPE 1030211006 - CONTENZIOSO E SOCCOMBENZA			129.730,79 90.000,00 219.730,79	120.000,00	17.004,44 43.415,38 60.419,82	112.726,35 28.820,00 141.546,35	129.730,79 72.235,38 201.966,17	0,00	0,00	0,00	0,00 0,00 17.764,62

(*) Motivi del verificarsi dei minori residui attivi : Insussistenti (INS), Prescritti (PRE)
 (**) Indicare la parte degli imprevisti che si riferisce a mera contabilizzazione contabili di spesa cancellata alla entrata (CAR)

IST. AUTONOMO PER LE CASE POPOLARI DELLA PROV. DI CASERTA
 RENDICONTO FINANZIARIO SPESE - ESERCIZIO 2017

C A P I T O L O	DESCRIZIONE	RESIDUI CONSERVATI E STANZIAMENTI DEFINITIVI DI BILANCIO			PREVISIONE DEFINITIVA DI CASSA	CONTO DEL TESOR.			DETERM. RESIDUI RESIDUI DA RIPORT.		IMPEGNI	MINORI RESIDUI O ECONOMIE E=D-A (*)
		RS	CP	T		PAGAMENTI	RESIDUI (B)	COMPET. (G)	TOTALE (N)	RESIDUI (C)		
CODICE		T			TOTALE	TOTALE (O=C+H)	ACC. 31/12 (P=D+I)	L=F-I				
610430.9	-SIOPE 1030299002 - SPESE PER ATTIVITA' GIUDIZIARIA INTERNA				0,00 25.000,00 25.000,00	25.000,00	0,00 16.749,95 16.749,95	0,00 2.620,36 2.620,36	0,00	0,00 19.370,31 19.370,31	0,00	0,00 5.629,69
610430.10	ONERI COMPLEMENTARI E DI SEGRETERIA				0,00 0,00 0,00	0,00	0,00 0,00 0,00	0,00 0,00 0,00	0,00	0,00 0,00 0,00	0,00	0,00 0,00 0,00
610430.11	DEBITO V/BANCA DI SCONTO E C/CORR.DI S.MARIA C.VETERE				0,00 0,00 0,00	0,00	0,00 0,00 0,00	0,00 0,00 0,00	0,00	0,00 0,00 0,00	0,00	0,00 0,00 0,00
610430.12	DEBITO V/ SA DOCUMENTS S.R.L.				6.195,71 0,00 6.195,71	6.195,71	0,00 0,00 0,00	6.195,71 0,00 6.195,71	6.195,71	6.195,71 0,00 6.195,71	0,00	0,00 0,00 0,00
610430.13	DEBITO VERSO BT ITALIA SPA, GIA' ALBACOM				0,00 0,00 0,00	0,00	0,00 0,00 0,00	0,00 0,00 0,00	0,00	0,00 0,00 0,00	0,00	0,00 0,00 0,00
610430.14	ONERI PER IL MIGLIORAMENTO DELLA SALUTE E LA SICUREZZA DEI LAVORATORI SUI LUOGHI DI LAVORO (D.LGS. 81/08)				11.786,22 20.000,00 31.786,22	31.786,22	0,00 0,00 0,00	11.786,22 4.948,32 16.734,54	11.786,22	11.786,22 4.948,32 16.734,54	0,00	0,00 0,00 15.051,68
610430.15	L.190/2012 DISPOSIZ. PER LA PREVENZIONE E REPRESS.CORRUZIONE PA				0,00 0,00 0,00	0,00	0,00 0,00 0,00	0,00 0,00 0,00	0,00	0,00 0,00 0,00	0,00	0,00 0,00 0,00
610430.16	SPESE PER RICHIESTE VISITE MEDICHE PERSONALE IN MALATTIA				385,40 2.000,00 2.385,40	2.000,00	0,00 0,00 0,00	385,40 2.000,00 2.385,40	385,40	385,40 2.000,00 2.385,40	0,00	0,00 0,00 0,00
610430.17	CONSORZIO DEL BO S.C.A.R.L. - SENTENZA N. 5835/2015 TAR CAMPANIA				0,00 0,00 0,00	0,00	0,00 0,00 0,00	0,00 0,00 0,00	0,00	0,00 0,00 0,00	0,00	0,00 0,00 0,00

(*) Motivi del verificarsi dei minori residui attivi : Insussistenti (INS), Prescritti (PRE)
 (**) Indicare la parte degli immani che si riferisce a mere rannolazioni contabili di spesa correlata alle entrate (COR)

IST. AUTONOMO PER LE CASE POPOLARI DELLA PROV. DI CASERTA
 RENDICONTO FINANZIARIO SPESE - ESERCIZIO 2017

C A P I T O L O		DESCRIZIONE	RESIDUI CONSERVATI E STANZIAMENTI DEFINITIVI DI BILANCIO			PREVISIONE DEFINITIVA DI CASSA	CONTO DEL TESOR.			DETERM. RESIDUI RESIDUI DA RIPORT.			IMPEGNI	MINORI RESIDUI O ECONOMIE E=D-A (*)			
CODICE	RS		RESIDUI (A)	COMPET. (F)	TOTALE (M)		PAGAMENTI	RESIDUI (B)	COMPET. (G)	TOTALE (N)	RESIDUI (C)	COMPET. (H)			RES. 31/12 (O=C+H)	RESIDUI (D=B+C)	COMPET. (I=G+H **)
610430.18		VERTENZA SIFRA SUD SRL CIAACP DI CASERTA		0,00 80.000,00 80.000,00		80.000,00			0,00 0,00 0,00				0,00 0,00 0,00		80.000,00		
		Totale C.S. 0		301.745,23 665.716,82 967.462,05		833.113,87			127.915,17 315.680,23 443.595,40				155.868,09 178.671,61 334.539,70		283.783,26 494.351,84 778.135,10		17.961,97 171.364,98
		Totale V.E. 0		301.745,23 665.716,82 967.462,05		833.113,87			127.915,17 315.680,23 443.595,40				155.868,09 178.671,61 334.539,70		283.783,26 494.351,84 778.135,10		17.961,97 171.364,98
		Totale Categoria 4		301.745,23 665.716,82 967.462,05		833.113,87			127.915,17 315.680,23 443.595,40				155.868,09 178.671,61 334.539,70		283.783,26 494.351,84 778.135,10		17.961,97 171.364,98
1.05		SPESE PRESTAZIONI ISTITUZIONI															
1.05.000		SPESE PRESTAZIONI ISTITUZIONI															
1.05.000.0000		SPESE PRESTAZIONI ISTITUZIONI															
610510.1		ASSICURAZIONE DEGLI STABILI		0,00 0,00 0,00		0,00			0,00 0,00 0,00				0,00 0,00 0,00		0,00 0,00 0,00		0,00 0,00 0,00
610510.2		BOLLETTAZ. E RISCOSSIONE CANONI		0,00 0,00 0,00		0,00			0,00 0,00 0,00				0,00 0,00 0,00		0,00 0,00 0,00		0,00 0,00 0,00

(*) Motivi dei verificarsi dei minori residui attivi : Insussistenti (INS), Prescritti (PRE)
 (**) Indicare la parte degli imprevisti che si riferisce a mora rannellazioni contabili di spesa correlate alla entrate (CNR)

IST. AUTONOMO PER LE CASE POPOLARI DELLA PROV. DI CASERTA
 RENDICONTO FINANZIARIO SPESE - ESERCIZIO 2017

CODICE	DESCRIZIONE	C A P I T O L O			RESIDUI CONSERVATI E STANZIAMENTI DEFINITIVI DI BILANCIO			PREVISIONE DEFINITIVA DI CASSA	CONTO DEL TESOR.			DETERM. RESIDUI RESIDUI DA RIPORT.		IMPEGNI	MINORI RESIDUI O ECONOMIE	
		R S	C P	T	RESIDUI (A)	COMPET. (F)	TOTALE (M)		PAGAMENTI	RESIDUI (B)	COMPET. (G)	RESIDUI (C)	COMPET. (H)			RESIDUI (D=B+C)
														TOTALE (N)		
																L=F-I
610510.3	STIPULAZIONE CONTRATTI DI AFFITTO				0,00				0,00		0,00		0,00		0,00	23.000,00
					23.000,00			23.000,00			0,00		0,00		0,00	
610510.4	SIOPE 10302990022-PROCEDIMENTI LEGALI				12.273,70				12.273,70		0,00		12.273,70		0,00	19.448,38
					20.000,00				0,00		551,62		551,62		0,00	
					32.273,70			32.295,20	12.273,70		551,62		12.825,32		0,00	
610510.5	-SIOPE 1030205007 -QUOTE AMM.NE PER ALLOGGI IN CONDOMINIO				44.429,22				17.646,04		26.783,18		44.429,22		0,00	12.121,32
					57.000,00				44.878,68		0,00		44.878,68		0,00	
					101.429,22			65.000,00	62.524,72		26.783,18		89.307,90		0,00	
610510.6	RIMBORSI QUOTE AMM.NE STABILI AUTOGESTITI				0,00				0,00		0,00		0,00		0,00	0,00
					0,00			0,00	0,00		0,00		0,00		0,00	
					0,00			0,00	0,00		0,00		0,00		0,00	
610510.7	ASSEGNAZIONE N. 2 BORSE DI STUDIO				0,00				0,00		0,00		0,00		0,00	0,00
					0,00			0,00	0,00		0,00		0,00		0,00	
					0,00			0,00	0,00		0,00		0,00		0,00	
610510.8	-SIOPE 1030299005 - INDENNIE RIMBORSI AI COMP.COMM.NI ASS.NI ALL. E TECNICA				6.982,91				6.664,08		318,83		6.982,91		0,00	19.480,00
					25.000,00				5.520,00		0,00		5.520,00		0,00	
					31.982,91			25.000,00	12.184,08		318,83		12.502,91		0,00	
610510.9	-SIOPE 1030213001 - SERVIZIO DI VIGILANZA E ISPEZIONE				0,00				0,00		0,00		0,00		0,00	4.335,11
					52.020,80				37.615,04		10.070,65		47.685,69		0,00	
					52.020,80			52.020,80	37.615,04		10.070,65		47.685,69		0,00	
610510.10	SIOPE - 7020402001 - RIMBORSI E RISARCIMENTI VARI				7.021,04				1.024,54		5.996,50		7.021,04		0,00	20.469,97
					30.000,00				8.209,38		1.320,65		9.530,03		0,00	
					37.021,04			37.021,04	9.233,92		7.317,15		16.551,07		0,00	
610510.11	RIMBORSO DIRITTI DI PRELAZIONE - LEGGE REG.N.2/2010				0,00				0,00		0,00		0,00		0,00	10.000,00
					10.000,00				0,00		0,00		0,00		0,00	
					10.000,00			10.000,00	0,00		0,00		0,00		0,00	
610520.1	-SIOPE 1030209008 - SPESE EDILI PER MANUTENZIONE STABILI				509.520,19				365.328,78		144.191,41		509.520,19		0,00	31.324,69
					1.190.000,00				506.103,19		652.572,12		1.158.675,31		0,00	
					1.699.520,19			1.470.000,00	871.431,97		796.763,53		1.668.195,50		0,00	

(*) Motivi del verificarsi dei minori residui attivi : Insussistenti (INS), Prescritti (PRE)

(**) Indicare la parte degli immani che si riferisce a una cancellazione contabile di spesa correlata alla entrata (CNR)

IST. AUTONOMO PER LE CASE POPOLARI DELLA PROV. DI CASERTA
 RENDICONTO FINANZIARIO SPESE - ESERCIZIO 2017

C A P I T O L O	DESCRIZIONE	RESIDUI CONSERVATE STANZIAMENTI DEFINITIVI DI BILANCIO			PREVISIONE DEFINITIVA DI CASSA	CONTO DEL TESOR.			DETERM. RESIDUI		IMPEGNI	MINORI RESIDUI O ECONOMIE						
		R S	C P	T		PAGAMENTI	RESIDUI (B)	COMPET. (G)	RESIDUI DA RIPORT.	RESIDUI (C)			RESIDUI (D=B+C)	E=D-A (*)				
															RESIDUI (A)		COMPET. (H)	
															RESIDUI (A)	COMPET. (F)	RES. 31/12 (O=C+H)	ACC. 31/12 (P=D+I)
TOTALE (M)		TOTALE		RES. 31/12 (O=C+H)		ACC. 31/12 (P=D+I)		L=F-I										
610520.2	RIMBORSO QUOTE MANUTENZIONE STABILI AUTOGESTITI	0,00	0,00	0,00	0,00	0,00	0,00	0,00	0,00	0,00	0,00	0,00						
610520.3	- SIOPE 1030209008 - SPESE MANUTENZIONE PER ALLOGGI IN CONDOMINIO	76.511,23	120.000,00	196.511,23	0,00	1.498,29	50.917,47	75.012,94	29.028,78	76.511,23	40.053,75	0,00						
610520.4	- SIOPE 1030209004 - SPESE MANUTENZIONE STABILI - IMPIANTI ELETTRICI	42.237,37	144.000,00	186.237,37	0,00	38.712,10	33.754,97	3.525,27	60.138,75	42.237,37	50.106,28	0,00						
610520.5	- SIOPE 1030209004 - SPESE MANUTENZIONE STABILI - IMPIANTI ADDUZ.IDRICA E GAS	24.391,26	55.000,00	79.391,26	0,00	21.868,47	43.984,13	2.522,79	11.015,87	24.391,26	0,00	0,00						
610520.6	SPESE MANUTENZIONE STABILI - IMPIANTI RISCALDAMENTO AUTONOMO	43.989,00	55.000,00	98.989,00	0,00	30.766,37	0,00	2.644,69	43.890,00	33.411,06	10.577,94	0,00						
610530.1	ACQUA	2.715,75	3.000,00	5.715,75	0,00	0,00	0,00	2.715,75	0,00	2.715,75	3.000,00	0,00						
610530.2	- SIOPE 1030205004 - ILLUMINAZIONE	985.182,08	900.000,00	1.885.182,08	0,00	326.149,27	188.401,17	659.032,81	711.598,83	985.182,08	0,00	0,00						
610530.3		0,00	0,00	0,00	0,00	514.550,44	0,00	1.370.631,64	0,00	1.885.182,08	0,00	0,00						
610530.4	- SIOPE - 1030205006 - RISCALDAMENTO	124.775,85	100.000,00	224.775,85	0,00	0,00	200,38	124.775,85	0,00	124.775,85	99.799,62	0,00						
					0,00	200,38	200,38	0,00	0,00	200,38	0,00	0,00						
					220.000,00	200,38	200,38	124.775,85	0,00	124.976,23	99.799,62	0,00						

(*) Motivi del verificarsi dei minori residui attivi : Insussistenti (INS), Prescritti (PRE)
 (***) Indicare la parte degli immani che si riferisce a mere rannellazioni; contabili di spesa correlate alle entrate (COR)

IST. AUTONOMO PER LE CASE POPOLARI DELLA PROV. DI CASERTA
 RENDICONTO FINANZIARIO SPESE - ESERCIZIO 2017

CODICE	DESCRIZIONE	C A P I T O L O			PREVISIONE DEFINITIVA DI CASSA	CONTO DEL TESOR.			DETERM. RESIDUI RESIDUI DA RIPORT.		IMPEGNI	MINORI RESIDUI O ECONOMIE
		R S	RESIDUI CONSERVATE E STANZIAMENTI DEFINITIVI DI BILANCIO			PAGAMENTI		RESIDUI DA RIPORT.		RESIDUI (D=B+C)		
			C P	RESIDUI (A)		COMPET. (F)	RESIDUI (B)	RESIDUI (C)	COMPET. (H)		COMPET. (I=G+H)**	E=D-A (*)
		T	TOTALE (M)	TOTALE (N)		RES. 31/12 (O=C+H)	ACC. 31/12 (P=D+I)	L=F-I				
610530.5	- SIOPE 1030209004 - ASCENSORI		330.959,11 376.000,00 706.959,11		500.000,00	139.453,23 56.406,07 195.859,30	191.505,88 211.318,51 402.824,39	330.959,11 267.724,58 598.683,69	0,00 108.275,42			
610530.6	-SIOPE 1030209004- AUTOCLAVE		3.524,97 60.000,00 63.524,97		70.000,00	3.195,43 1.420,63 4.616,06	329,54 44.727,24 45.056,78	3.524,97 46.147,87 49.672,84	0,00 13.852,13			
610530.7	MANUT.- GESTIONE IMPIANTI DI RISCALDAMENTO CENTRALIZZATI		0,00 49.500,00 49.500,00		49.500,00	0,00 0,00 0,00	0,00 18.367,80 18.367,80	0,00 18.367,80 18.367,80	0,00 31.132,20			
610530.8	ALTRI SERVIZI:CONTRIBUTO FOGNATURA		61.376,15 132.000,00 193.376,15		170.000,00	54.949,87 91.809,18 146.759,05	2.000,00 27.129,53 29.129,53	56.949,87 118.938,71 175.888,58	4.426,28 13.061,29			
610530.9	- SIOPE 1100401002 - COPERTURA RISCHI		0,00 223.000,00 223.000,00		80.000,00	0,00 62.664,18 62.664,18	0,00 12.500,00 12.500,00	0,00 75.164,18 75.164,18	0,00 147.835,82			
610530.10	-SIOPE 1030216999 - SPESE POSTALI-BOLLETTAZIONE		33.656,04 0,00 33.656,04		34.278,04	25.252,79 0,00 25.252,79	7.604,28 0,00 7.604,28	32.857,07 0,00 32.857,07	798,97 0,00			
610530.11	-SIOPE 1030299009 - SPESE PER ZONE A VERDE		8.676,20 66.000,00 74.676,20		74.723,28	8.655,56 35.248,00 43.903,56	20,64 7.786,42 7.807,06	8.676,20 43.034,42 51.710,62	0,00 22.965,58			
610530.12	SPESE DI SMALTIMENTO RIFIUTI DI NATURA BIOLOGICA (VERDE)		0,00 36.600,00 36.600,00		35.000,00	0,00 0,00 0,00	0,00 5.500,00 5.500,00	0,00 5.500,00 5.500,00	0,00 31.100,00			
610530.13	SPESE PER RECUPERO MOROSITA'		0,00 0,00 0,00		0,00	0,00 0,00 0,00	0,00 0,00 0,00	0,00 0,00 0,00	0,00 0,00			

(*) Motivi dei verificarsi dei minori residui attivi : Insussistenti (INS), Prescritti (PRE)
 (**) Indicare la parte degli imprevisti che si riferisce a mere regolazioni contabili di spesa correlate alle entrate (COR)

IST. AUTONOMO PER LE CASE POPOLARI DELLA PROV. DI CASERTA
 RENDICONTO FINANZIARIO SPESE - ESERCIZIO 2017

C A P I T O L O	DESCRIZIONE	RESIDUI CONSERVATI E STANZIAMENTI DEFINITIVI DI BILANCIO		PREVISIONE DEFINITIVA DI CASSA	CONTO DEL TESOR.			DETERM. RESIDUI RESIDUI DA RIPORT.		IMPEGNI	MINORI RESIDUI O ECONOMIE
		R S	C P		PAGAMENTI	RESIDUI (B)	RESIDUI (C)	RESIDUI (D=B+C)	E=D-A (*)		
		T		TOTALE	COMPET. (G)	COMPET. (H)	COMPET. (I=G+H **)	ACC. 31/12 (P=D+I)	L=F-I		
610530.14	RIMBORSO SINDACATI 96% CAP ENTRATA 520540.13	0,00	19.200,00	19.200,00	0,00	0,00	0,00	0,00	0,00	0,00	0,00
610540.1	PROGETTAZIONI	0,00	0,00	0,00	0,00	0,00	0,00	0,00	0,00	0,00	0,00
610540.2	-SIOPE 1030216001 - COMMISSIONI COLLAUDI E PUBBLICAZIONI GARE	94.994,88	40.000,00	134.994,88	18.290,86	70.704,02	88.994,88	88.994,88	6.000,00	16.092,38	3.107,62
610540.3	CONSULENZE TECNICHE	0,00	0,00	0,00	0,00	0,00	0,00	0,00	0,00	0,00	0,00
610540.4	-SIOPE 10302990022 - PROCEDIMENTI LEGALI	14.818,05	8.000,00	22.818,05	5.818,05	9.000,00	14.818,05	14.818,05	0,00	0,00	0,00
610540.5	-SIOPE 1100499999 - SPESE ESPLETAMENTO GARE DI APPALTO E POLIZIASS.VE PERSONALE TECNICO	149.257,59	100.000,00	249.257,59	1.167,17	148.090,42	149.257,59	149.257,59	0,00	62.460,08	37.539,92
Totale C.S. 0		2.577.292,59	3.894.320,80	6.471.613,39	1.078.714,60	1.476.774,80	2.555.489,40	2.555.489,40	21.803,19	3.108.682,78	785.638,02
Totale V.E. 0		2.577.292,59	3.894.320,80	6.471.613,39	1.198.421,80	1.910.260,98	3.108.682,78	3.108.682,78	21.803,19	5.664.172,18	785.638,02

(*) Motivi del verificarsi dei minori residui attivi : Insussistenti (INS), Prescritti (PRE)
 (***) Indicare la parte degli immani che si riferisce a mere rannavianti rantabili di spesa correlate alle entrate (C.N.P)

IST. AUTONOMO PER LE CASE POPOLARI DELLA PROV. DI CASERTA
 RENDICONTO FINANZIARIO SPESE - ESERCIZIO 2017

CODICE	DESCRIZIONE	C A P I T O L O			PREVISIONE DEFINITIVA DI CASSA	CONTO DEL TESOR.			DETERM. RESIDUI		IMPEGNI	MINORI RESIDUI O ECONOMIE E=D-A (*) L=F-I
		RS	RESIDUI CONSERVATI E STANZIAMENTI DEFINITIVI DI BILANCIO			PAGAMENTI	RESIDUI DA RIPORT.		RESIDUI (D=B+C)	RESIDUI (E=D-A (*) L=F-I		
			CP	RESIDUI (A)			RESIDUI (B)	RESIDUI (C)				
				COMPET. (F)								
T	TOTALE (M)	TOTALE	TOTALE (N)	RES. 31/12 (O=C+H)	ACC. 31/12 (P=D+I)							
	Totale Categoria 5		2.577.292,59 3.894.320,80 6.471.613,39	4.884.038,36	1.078.714,60 1.198.421,80 2.277.136,40	1.476.774,80 1.910.260,98 3.387.035,78	2.555.489,40 3.108.682,78 5.664.172,18	21.803,19 785.638,02				
1.06	ONERI FINANZIARI											
1.06.000	ONERI FINANZIARI											
1.06.000.0000	ONERI FINANZIARI											
610610.1	- SIOPE 1070405001 - INTERESSI SU SCOPERTO C/C		0,00 10.000,00 10.000,00	10.000,00	0,00 573,26 573,26	0,00 0,00 0,00	0,00 573,26 573,26	0,00 0,00 9.426,74	0,00 0,00 0,00			
610620.1	- SIOPE 1070504003 - ALLOGGI CONCESSI IN LOCAZIONE, P.V.F. E IN PROPRIETA'		6,24 0,00 6,24	0,00	6,24 0,00 6,24	0,00 0,00 0,00	6,24 0,00 6,24	0,00 0,00 0,00	0,00 0,00 0,00			
610620.2	PER RIPIANI DISAVANZI											
610620.3	INTERESSI SU FINANZIAMENTI CER											
610620.4	INTERESSI SU DEBITI ERARIAI-EX ISES,EX INCIS-											
610630.1	INTERESSI SU DEBITI VERSO FORNITORI		81.189,73 0,00 81.189,73	50.000,00	0,00 0,00 0,00	81.189,73 0,00 81.189,73	81.189,73 0,00 81.189,73	81.189,73 0,00 81.189,73	0,00 0,00 0,00			

(*) Motivi dei verificarsi dei minori residui attivi : Insussistenti (INS), Prescritti (PRE)
 (**) Indicare la parte degli immani che si riferisce a more razzolazioni contabili di essere correlate alla entrata (C.C.R)

IST. AUTONOMO PER LE CASE POPOLARI DELLA PROV. DI CASERTA
 RENDICONTO FINANZIARIO SPESE - ESERCIZIO 2017

CODICE	DESCRIZIONE	C A P I T O L O			RESIDUI CONSERVATE STANZIAMENTI DEFINITIVI DI BILANCIO			PREVISIONE DEFINITIVA DI CASSA	CONTO DEL TESOR.			DETERM. RESIDUI RESIDUI DA RIPORT.			IMPEGNI	MINORI RESIDUI O ECONOMIE					
		RS	CP	T	RESIDUI (A)	COMPET. (F)	TOTALE (M)		PAGAMENTI	RESIDUI (B)	COMPET. (G)	TOTALE (N)	RESIDUI (C)	COMPET. (H)			RES. 31/12 (O=C+H)	RESIDUI (D=B+C)	COMPET. (I=G+H **)	ACC. 31/12 (P=D+I)	E=D-A (*)
	Totale C.S. 0				81.195,97	10.000,00	91.195,97	60.000,00	6,24	573,26	579,50	81.189,73	0,00	81.189,73	81.195,97	573,26	81.769,23	0,00	9.426,74		
	Totale V.E. 0				81.195,97	10.000,00	91.195,97	60.000,00	6,24	573,26	579,50	81.189,73	0,00	81.189,73	81.195,97	573,26	81.769,23	0,00	9.426,74		
	Totale Categoria 6				81.195,97	10.000,00	91.195,97	60.000,00	6,24	573,26	579,50	81.189,73	0,00	81.189,73	81.195,97	573,26	81.769,23	0,00	9.426,74		
1.07	ONERI TRIBUTARI																				
1.07.000	ONERI TRIBUTARI																				
1.07.000.0000	ONERI TRIBUTARI																				
610710.1	IMPOSTE DI BOLLO				0,00	7.000,00	7.000,00	7.000,00	0,00	0,00	0,00	0,00	1.000,00	1.000,00	0,00	1.000,00	1.000,00	0,00	6.000,00	6.000,00	
610710.2	-SIOPE 1020102001 - IMPOSTA DI REGISTRO				3.149,32	30.000,00	33.149,32	34.888,13	1.640,69	14.795,46	16.436,15	1.508,63	6.968,83	8.477,46	3.149,32	21.764,29	24.913,61	0,00	8.235,71	8.235,71	
610710.3	IRAP				0,00	0,00	0,00	0,00	0,00	0,00	0,00	0,00	0,00	0,00	0,00	0,00	0,00	0,00	0,00	0,00	

(*) Motivi dei verificarsi dei minori residui attivi : Insussistenti (INS), Prescritti (PRE)
 (***) Indicare la parte degli immani che si riferisce a mora regolazioni contabili di spesa correlata alle entrate (COR)

IST. AUTONOMO PER LE CASE POPOLARI DELLA PROV. DI CASERTA
 RENDICONTO FINANZIARIO SPESE - ESERCIZIO 2017

CODICE	DESCRIZIONE	C A P I T O L O			RESIDUI CONSERVATE STANZIAMENTI DEFINITIVI DI BILANCIO		PREVISIONE DEFINITIVA DI CASSA	CONTO DEL TESOR.			DETERM. RESIDUI			IMPEGNI		MINORI RESIDUI O ECONOMIE E=D-A (*) L=F-I									
		R S	C P	T	RESIDUI (A)	COMPET. (F)		PAGAMENTI	RESIDUI (B)	COMPET. (G)	RESIDUI DA RIPORT.	RESIDUI (C)	COMPET. (H)	RESIDUI (D=B+C)	COMPET. (I=G+H **)										
																	TOTALE (M)			RES. 31/12 (O=C+H)			ACC. 31/12 (P=D+I)		
																	TOTALE (N)	TOTALE	TOTALE						
610710.4	IRPEG-IRES				0,00 0,00 0,00	0,00	0,00 0,00 0,00	0,00								0,00 0,00 0,00									
610710.5	- SIOPE 1030211008 - IM U ED ALTRE IMPOSTE E TASSE				131,00 225.000,00 225.131,00	240.000,00	114.314,07 114.314,07	0,00		131,00 828,00 959,00		131,00 115.142,07 115.273,07				0,00 109.857,93									
610710.6	SIOPE 1030209008 - IVA				0,00 280.000,00 280.000,00	280.001,00	79.801,93 79.801,93	0,00		0,00 0,00 0,00		0,00 79.801,93 79.801,93				0,00 200.198,07									
610710.7	INVIM				0,00 0,00 0,00	0,00	0,00 0,00 0,00	0,00		0,00 0,00 0,00		0,00 0,00 0,00				0,00 0,00 0,00									
610710.8	IMPOSTE A RUOLO-ILOR 2001-				0,00 0,00 0,00	0,00	0,00 0,00 0,00	0,00		0,00 0,00 0,00		0,00 0,00 0,00				0,00 0,00 0,00									
	Totale C.S. 0				3.280,32 542.000,00 545.280,32	561.889,13	1.640,69 208.911,46 210.552,15	0,00		1.639,63 8.796,83 10.436,46		3.280,32 217.708,29 220.988,61				0,00 324.291,71									
	Totale V.E. 0				3.280,32 542.000,00 545.280,32	561.889,13	1.640,69 208.911,46 210.552,15	0,00		1.639,63 8.796,83 10.436,46		3.280,32 217.708,29 220.988,61				0,00 324.291,71									
	Totale Categoria 7				3.280,32 542.000,00 545.280,32	561.889,13	1.640,69 208.911,46 210.552,15	0,00		1.639,63 8.796,83 10.436,46		3.280,32 217.708,29 220.988,61				0,00 324.291,71									

(*) Motivi del verificarsi dei minori residui attivi : Insussistenti (INS), Prescritti (PRE)
 (**) Indicare la parte degli imprevisti che si riferisce a mere cancellazioni rimborsabili di spesa correlato alle entrate (COR)

IST. AUTONOMO PER LE CASE POPOLARI DELLA PROV. DI CASERTA
RENDICONTO FINANZIARIO SPESE - ESERCIZIO 2017

CODICE	DESCRIZIONE	C A P I T O L O			PREVISIONE DEFINITIVA DI CASSA	CONTO DEL TESOR.			DETERM. RESIDUI RESIDUI DA RIPORT.	IMPEGNI		MINORI RESIDUI O ECONOMIE
		R S	C P	T		PAGAMENTI	RESIDUI (B)	COMPET. (G)		TOTALE (N)	RESIDUI (D=B+C)	
		RESIDUI CONSERVATI E STANZIAMENTI DEFINITIVI DI BILANCIO			TOTALE	RES. 31/12 (O=C+H)			ACC. 31/12 (P=D+I)		L=F-I	
		RESIDUI (A)	COMPET. (F)	TOTALE (M)		RESIDUI (C)	COMPET. (H)	RESIDUI (D=B+C)	COMPET. (I=G+H)**			
1.08	PT CORR.COMP.ENTRATE CORR.											
1.08.000	PT CORR.COMP.ENTRATE CORR.											
1.08.000.0000	PT CORR.COMP.ENTRATE CORR.											
610810.1	RIENTRI FINANZA FAVORE DELLO STATO(CER)GEST.SPEC.QUOTA *A*0,50%		0,00 300.000,00 300.000,00		0,00	0,00 0,00 0,00		0,00 0,00 0,00		0,00 0,00 0,00		0,00 300.000,00
610810.2	ADEGUAMENTO ANNI PRECEDENTI		0,00 0,00 0,00		0,00	0,00 0,00 0,00		0,00 0,00 0,00		0,00 0,00 0,00		0,00 0,00
610820.1	INTERESSI DA CESSIONARIA FAVORE DELLO STATO(CER) PER G.S.		0,00 0,00 0,00			0,00 0,00 0,00		0,00 0,00 0,00		0,00 0,00 0,00		0,00 0,00
610820.2	- SIOPE 1030211008 - ATTI DI RETTIFICA - RIC. COMM. TRIB.		10.749,58 40.000,00 50.749,58		25.000,00	7.801,75 15.698,25 23.500,00		2.947,83 14.898,93 17.846,76		10.749,58 30.597,18 41.346,76		0,00 9.402,82
610820.3	FONDO SVALUTAZIONE ATTIVITA' CORRENTI (RESIDUI ATTIVI AL 31/12/2014)		7.086.385,70 0,00 7.086.385,70		0,00	0,00 0,00 0,00		7.086.385,70 0,00 7.086.385,70		7.086.385,70 0,00 7.086.385,70		0,00 0,00
610820.4	FONDO SVALUTAZIONE ATTIVITA' CORRENTI (RESIDUI ATTIVI ANNO 2015 E SEG)		683.788,08 600.000,00 1.283.788,08		0,00	0,00 0,00 0,00		683.788,08 600.000,00 1.283.788,08		683.788,08 600.000,00 1.283.788,08		0,00 0,00
Totale C.S. 0			7.780.923,36 940.000,00 8.720.923,36		25.000,00	7.801,75 15.698,25 23.500,00		7.773.121,61 614.898,93 8.388.020,54		7.780.923,36 630.597,18 8.411.520,54		0,00 309.402,82

(*) Motivi del verificarsi dei minori residui attivi : Insussistenti (INS), Prescritti (PRE)

(**) Indicare la parte degli imprevisti che si riferisce a una razzolazioni contabili di spesa correlate alla entrata (COR)

IST. AUTONOMO PER LE CASE POPOLARI DELLA PROV. DI CASERTA
RENDICONTO FINANZIARIO SPESE - ESERCIZIO 2017

CODICE	DESCRIZIONE	RESIDUI CONSERVATI E STANZIAMENTI DEFINITIVI DI BILANCIO			PREVISIONE DEFINITIVA DI CASSA	CONTO DEL TESOR.			DETERM. RESIDUI		IMPEGNI	MINORI RESIDUI O ECONOMIE
		RS	CP	T		PAGAMENTI	RESIDUI (B)	COMPET. (G)	TOTALE (N)	RESIDUI DA RIPORT.		
									RESIDUI (C)	COMPET. (H)	RESIDUI (D=B+C)	E=D-A (*)
					TOTALE (M)				RES. 31/12 (O=C+H)	ACC. 31/12 (P=D+I)		L=F-I
	Totale V.E. 0				7.780.923,36 940.000,00 8.720.923,36	25.000,00	7.801,75 15.698,25 23.500,00	7.773.121,61 614.898,93 8.388.020,54		7.780.923,36 630.597,18 8.411.520,54	0,00 309.402,82	
	Totale Categoria 8				7.780.923,36 940.000,00 8.720.923,36	25.000,00	7.801,75 15.698,25 23.500,00	7.773.121,61 614.898,93 8.388.020,54		7.780.923,36 630.597,18 8.411.520,54	0,00 309.402,82	
1.09	SPESE NON CLASS.IN ALTRE VOCI											
1.09.000	SPESE NON CLASS.IN ALTRE VOCI											
1.09.000.0000	SPESE NON CLASS.IN ALTRE VOCI											
610910.1	RISERVE PER SPESE IMPREVISTE				0,00 6.960,40 6.960,40	0,00	0,00 0,00 0,00	0,00 0,00 0,00		0,00 0,00 0,00	0,00 6.960,40	
610910.2	FONDO PER IL MIGLIORAMENTO EFFICIENZA				0,00 0,00 0,00	0,00	0,00 0,00 0,00	0,00 0,00 0,00		0,00 0,00 0,00	0,00 0,00 0,00	
610910.3	FONDO PER PARTECIPAZIONI				0,00 0,00 0,00	0,00	0,00 0,00 0,00	0,00 0,00 0,00		0,00 0,00 0,00	0,00 0,00 0,00	
610910.4	FONDO DI SOLIDARIETA'				0,00 10.000,00 10.000,00	10.000,00	0,00 0,00 0,00	0,00 0,00 0,00		0,00 0,00 0,00	0,00 10.000,00	

(*) Motivi del verificarsi dei minori residui attivi : Insussistenti (INS), Prescritti (PRE)
 (***) Indicare la parte degli immani che si riferisce a mere rannellazioni contabili di spesa correlata alla entrata (COR)

IST. AUTONOMO PER LE CASE POPOLARI DELLA PROV. DI CASERTA
 RENDICONTO FINANZIARIO SPESE - ESERCIZIO 2017

CODICE	DESCRIZIONE	C A P I T O L O			RESIDUI CONSERVATI E STANZIAMENTI DEFINITIVI DI BILANCIO			PREVISIONE DEFINITIVA DI CASSA	CONTO DEL TESOR.			DETERM. RESIDUI RESIDUI DA RIPORT.		IMPEGNI	MINORI RESIDUI O ECONOMIE
		R S	C P	T	RESIDUI (A)	COMPET. (F)	TOTALE (M)		RESIDUI (B)	COMPET. (G)	TOTALE (N)	RESIDUI (C)	COMPET. (H)		
610920.1	TRASFERIMENTI PER INCORPORAZIONE ACER				72.080,40		72.080,40		72.080,40		0,00	72.080,40		72.080,40	0,00
					60.000,00		60.000,00		0,00		56.958,41	56.958,41		56.958,41	3.041,59
					132.080,40		132.080,40	132.080,40	72.080,40		56.958,41	129.038,81		129.038,81	
	Totale C.S. 0				72.080,40		72.080,40	142.080,40	72.080,40		0,00	72.080,40		72.080,40	0,00
					76.960,40		76.960,40		0,00		56.958,41	56.958,41		56.958,41	20.001,99
					149.040,80		149.040,80		72.080,40		56.958,41	129.038,81		129.038,81	
	Totale V.E. 0				72.080,40		72.080,40	142.080,40	72.080,40		0,00	72.080,40		72.080,40	0,00
					76.960,40		76.960,40		0,00		56.958,41	56.958,41		56.958,41	20.001,99
					149.040,80		149.040,80		72.080,40		56.958,41	129.038,81		129.038,81	
	Totale Categoria 9				72.080,40		72.080,40	142.080,40	72.080,40		0,00	72.080,40		72.080,40	0,00
					76.960,40		76.960,40		0,00		56.958,41	56.958,41		56.958,41	20.001,99
					149.040,80		149.040,80		72.080,40		56.958,41	129.038,81		129.038,81	
	Totale Titolo 1				11.319.062,20		11.319.062,20	9.493.519,91	1.511.709,25		9.530.476,35	11.042.185,60		11.042.185,60	276.876,60
					8.617.731,26		8.617.731,26		3.586.299,09		2.939.004,51	6.525.303,60		6.525.303,60	2.092.427,66
					19.936.793,46		19.936.793,46		5.098.008,34		12.469.480,86	17.567.489,20		17.567.489,20	
2	SPESE IN CONTO CAPITALE														
2.10	ACQ.BENI IN USO DUR.OPERE IMM.														
2.10.000	ACQ.BENI IN USO DUR.OPERE IMM.														
2.10.000.0000	ACQ.BENI IN USO DUR.OPERE IMM.														
621020.1	ACQUISIZIONE AREA PER SEDE				0,00		0,00	0,00	0,00		0,00	0,00		0,00	0,00
					0,00		0,00		0,00		0,00	0,00		0,00	0,00
					0,00		0,00	0,00	0,00		0,00	0,00		0,00	0,00

(*) Motivi dei verificarsi dei minori residui attivi : Insussistenti (INS), Prescritti (PRE)
 (**) Indicare la parte degli imprevisti che si riferisce a mere variazioni contabili di spesa cancellate alle entrate (COR)

IST. AUTONOMO PER LE CASE POPOLARI DELLA PROV. DI CASERTA
 RENDICONTO FINANZIARIO SPESE - ESERCIZIO 2017

C O D I C E	D E S C R I Z I O N E	C A P I T O L O			RESIDUI CONSERVATI E STANZIAMENTI DEFINITIVI DI BILANCIO	PREVISIONE DEFINITIVA DI CASSA	CONTO DEL TESOR.			DETERM. RESIDUI RESIDUI DA RIPORT.			IMPEGNI			MINORI RESIDUI O ECONOMIE		
		R S	C P	T			PAGAMENTI	RESIDUI (B)	COMPET. (G)	TOTALE (N)	RESIDUI (C)	COMPET. (H)	RES. 31/12 (O=C+H)	RESIDUI (D=B+C)	COMPET. (I=G+H **)		ACC. 31/12 (P=D+I)	E=D-A (*)
621020.2	SPESE DI COSTRUZIONE SEDE - RISTRUTTURAZIONE				281,30 0,00 281,30	281,31	0,00 0,00 0,00	0,00 0,00 0,00	0,00 0,00 0,00	0,00 0,00 0,00	0,00 0,00 0,00	0,00 0,00 0,00	0,00 0,00 0,00	0,00 0,00 0,00	281,30 0,00 0,00			
621020.3	COMUNE DI CASERTA-CONVENZIONE CASA ALBERGO-				0,00 0,00 0,00	0,00	0,00 0,00 0,00	0,00 0,00 0,00	0,00 0,00 0,00	0,00 0,00 0,00	0,00 0,00 0,00	0,00 0,00 0,00	0,00 0,00 0,00	0,00 0,00 0,00	0,00 0,00 0,00			
621020.4	IMPIANTO FOTOVOLTAICO				0,00 0,00 0,00	0,00	0,00 0,00 0,00	0,00 0,00 0,00	0,00 0,00 0,00	0,00 0,00 0,00	0,00 0,00 0,00	0,00 0,00 0,00	0,00 0,00 0,00	0,00 0,00 0,00	0,00 0,00 0,00			
621020.5	-SIOPE 2020104002 - SPESE SEDE IMPIANTI E SICUREZZA				15.722,71 30.000,00 45.722,71	40.000,00	9.183,19 1.969,44 11.152,63	6.539,52 12.921,38 19.460,90	15.722,71 14.890,82 30.613,53	15.722,71 14.890,82 30.613,53	15.722,71 14.890,82 30.613,53	15.722,71 14.890,82 30.613,53	15.722,71 14.890,82 30.613,53	15.722,71 14.890,82 30.613,53	0,00 15.109,18 15.109,18			
621030.1	-SIOPE 2020201999 - ACQUISIZIONE AREE				10.336,48 130.000,00 140.336,48	159.041,22	1.000,00 93.189,80 94.189,80	9.336,48 0,00 9.336,48	10.336,48 0,00 10.336,48	10.336,48 0,00 10.336,48	10.336,48 0,00 10.336,48	10.336,48 0,00 10.336,48	10.336,48 0,00 10.336,48	10.336,48 0,00 10.336,48	0,00 36.810,20 36.810,20			
621030.2	CORRISPETTIVI DI APPALTO				0,00 0,00 0,00	8.315,48	0,00 0,00 0,00	0,00 0,00 0,00	0,00 0,00 0,00	0,00 0,00 0,00	0,00 0,00 0,00	0,00 0,00 0,00	0,00 0,00 0,00	0,00 0,00 0,00	0,00 0,00 0,00			
621030.3	-SIOPE 2020109001 - INTERVENTI MANUTENTIVI STRAORDINARI				163.788,95 0,00 163.788,95	640.000,00	18.159,00 0,00 18.159,00	145.629,95 0,00 145.629,95	163.788,95 0,00 163.788,95	163.788,95 0,00 163.788,95	163.788,95 0,00 163.788,95	163.788,95 0,00 163.788,95	163.788,95 0,00 163.788,95	163.788,95 0,00 163.788,95	0,00 0,00 0,00			
621030.4	INTERVENTO COMUNI (RE2-JUR1)				0,00 0,00 0,00	0,00	0,00 0,00 0,00	0,00 0,00 0,00	0,00 0,00 0,00	0,00 0,00 0,00	0,00 0,00 0,00	0,00 0,00 0,00	0,00 0,00 0,00	0,00 0,00 0,00	0,00 0,00 0,00			
621030.5	-SIOPE 2020305001 - COMPETENZE PROFESSIONISTI ESTERNI JACP E ACCATASTAMENTI				141.601,99 50.000,00 191.601,99	100.000,00	88.719,62 2.660,00 91.379,62	51.994,13 23.149,60 75.143,73	140.713,75 25.809,60 166.523,35	140.713,75 25.809,60 166.523,35	140.713,75 25.809,60 166.523,35	140.713,75 25.809,60 166.523,35	140.713,75 25.809,60 166.523,35	888,24 24.190,40 24.190,40				

(*) Motivi del verificarsi dei minori residui attivi : Insussistenti (INS), Prescritti (PRE)

(**) Indicare la parte degli immani che si riferisce a mansi cancellati contabili di spesa correlato alle entrate (COR)

IST. AUTONOMO PER LE CASE POPOLARI DELLA PROV. DI CASERTA
 RENDICONTO FINANZIARIO SPESE - ESERCIZIO 2017

CODICE	DESCRIZIONE	C A P I T O L O			RESIDUI CONSERVATI E STANZIAMENTI DEFINITIVI DI BILANCIO		PREVISIONE DEFINITIVA DI CASSA	CONTO DEL TESOR.			DETERM. RESIDUI RESIDUI DA RIPORT.		IMPEGNI	MINORI RESIDUI O ECONOMIE
		R S	C P	T	RESIDUI (A)	COMPET. (F)		PAGAMENTI	RESIDUI (B)	COMPET. (G)	TOTALE (N)	RESIDUI (C)		
					TOTALE (M)	TOTALE	TOTALE (O=C+H)	ACC. 31/12 (P=D+I)		L=F-I				
621030.6	INTERVENTI DI ED.R.S.RIQUALIFICAZIONE AMBITO URB.DEGR.E DISMESSI				0,00 0,00 0,00		0,00	0,00 0,00 0,00				0,00 0,00 0,00	0,00 0,00 0,00	0,00 0,00
621030.7	ANAGRAFE REGIONALE DELL'UTENZA E DEL PATRIMONIO-DGR N.898/2005				0,00 0,00 0,00		0,00	0,00 0,00 0,00				0,00 0,00 0,00	0,00 0,00 0,00	0,00 0,00
621030.8	- SIOPE 2020305001 - PROFESSIONISTI PER CERTIFICAZIONI A.P.E.				37.272,00 50.000,00 87.272,00		87.000,00	20.300,00 0,00 20.300,00				16.971,99 0,00 16.971,99	37.271,99 0,00 37.271,99	0,01 50.000,00
621040.1	- SIOPE 2120109999 -CORRISPETTIVI DI APPALTO				18.612,50 0,00 18.612,50		20.627,83	0,00 0,00 0,00				18.612,50 0,00 18.612,50	18.612,50 0,00 18.612,50	0,00 0,00
621040.2	- SIOPE 2020306999 -MANUTENZIONE STRAORDINARIA-L.560/93				1.975.637,57 0,00 1.975.637,57		1.000.000,00	232.790,04 0,00 232.790,04				1.734.412,67 0,00 1.734.412,67	1.967.202,71 0,00 1.967.202,71	8.434,86 0,00
621040.3	RESTITUZIONE AL FONDO EX C.E.R.				0,00 0,00 0,00		0,00	0,00 0,00 0,00				0,00 0,00 0,00	0,00 0,00 0,00	0,00 0,00
621040.4	- SIOPE 2020305001 - PROFESSIONISTI PER ATTIVITA' PATRIMONIALI				10.483,60 45.000,00 55.483,60		55.000,00	8.257,60 3.644,00 11.901,60				1.000,00 1.596,00 2.596,00	9.257,60 5.240,00 14.497,60	1.226,00 39.760,00
621040.5	FONDO PER INTERVENTI URGENTI CONDOMINI MISTI RIUTILIZZO FONDI L.560/93				0,00 0,00 0,00		0,00	0,00 0,00 0,00				0,00 0,00 0,00	0,00 0,00 0,00	0,00 0,00
621050.1	DELIB.G.R. NUM. 2312/2004 - LAV. IN CASERTA E AVERSA				0,00 42.410,46 42.410,46		42.410,46	0,00 0,00 0,00				0,00 0,00 0,00	0,00 0,00 0,00	0,00 42.410,46

(*) Motivi dei verificati dei minori residui attivi : Insussistenti (INS), Prescritti (PRE)
 (**) Indicare la parte degli immani che si riferisce a mere cancellazioni contabili di spesa correlate alle entrate (COR)

IST. AUTONOMO PER LE CASE POPOLARI DELLA PROV. DI CASERTA
 RENDICONTO FINANZIARIO SPESE - ESERCIZIO 2017

CODICE	DESCRIZIONE	C A P I T O L O			RESIDUI CONSERVATI E STANZIAMENTI DEFINITIVI DI BILANCIO			PREVISIONE DEFINITIVA DI CASSA	CONTO DEL TESOR.			DETERM. RESIDUI RESIDUI DA RIPORT.		IMPEGNI		MINORI RESIDUI O ECONOMIE E=D-A (*) L=F-I
		R S	C P	T	RESIDUI (A)	COMPET. (F)	TOTALE (M)		PAGAMENTI RESIDUI (B)	COMPET. (G)	TOTALE (N)	RESIDUI (C)	COMPET. (H)	RESIDUI (D=B+C)	COMPET. (I=G+H **)	
621050.2	DEL2312/04 - MAGGIORI ONERI AREE				165.000,00		165.000,00	0,00		165.000,00	165.000,00		165.000,00		0,00	
621060.1	- SIOPE 2020109001 - RQUALIFICAZIONE URBANISTICA MADDALONI				4.666,39		4.666,39	246.917,58		246.917,58	245.622,07		4.666,39		0,00	
					1.000.000,00		1.000.000,00	249.903,97		249.903,97	247.302,07		492.539,65		507.460,35	
					1.004.666,39		1.004.666,39						497.206,04			
621070.1	RIFACIMENTO SERVIZI INTERNI N. 6 LOTTI				502.413,78		502.413,78	0,00		502.413,78	502.413,78		502.413,78		0,00	
621070.2	SIOPE U.2.02.03.06.999 - MANUTENZIONE STRAORDINARIA EDILE NUM. 3 LOTTI				0,00		0,00	0,00		0,00	0,00		0,00		0,00	
					363.206,71		363.206,71	0,00		363.206,71	363.206,71		363.206,71		0,00	
621070.3	- SIOPE 2020109001 - MANUT. STRAORDINARIA IMPIANTI E ELIM. BARRIERE ARCHITETTONICHE				131.127,72		131.127,72	87.468,14		87.468,14	43.659,58		131.127,72		0,00	
					154.000,00		154.000,00	0,00		154.000,00	123.360,41		123.360,41		0,00	
					285.127,72		285.127,72	87.468,14		87.468,14	167.019,99		254.488,13		30.639,59	
621070.4	MANUT. STRAORD.-COMPLETAMENTO LAVORI IN AVERSA				0,00		0,00	0,00		0,00	0,00		0,00		0,00	
621080.1	MANUT. STRAORDINARIA IN S.M.C.V.				0,00		0,00	0,00		0,00	0,00		0,00		0,00	
621090.1	MANUT. STRAORDINARIA EDILE COMUNI VARI				0,00		0,00	0,00		0,00	0,00		0,00		0,00	
621090.2	PROGETTO PILOTA ADEGUAMENTO SISMICO				0,00		0,00	621.481,09		621.481,09	2.165.801,38		2.787.282,47		0,00	
					3.406.396,64		3.406.396,64	621.481,09		621.481,09	2.165.801,38		2.787.282,47		619.114,17	
621090.3	- SIOPE 2020109001 - ROGRAMMA STRAORDINARIO SOSTITUZIONE CALDAIE				110.000,00		110.000,00	23.552,67		23.552,67	86.447,33		110.000,00		0,00	
					110.000,00		110.000,00	23.552,67		23.552,67	86.447,33		110.000,00		0,00	
					0,00		0,00	34.373,03		34.373,03	61.326,97		95.700,00		0,00	
					95.700,00		95.700,00	34.373,03		34.373,03	61.326,97		95.700,00		0,00	

(*) Motivi del verificarsi dei minori residui attivi : Insussistenti (INS), Prescritti (PRE)
 (***) Indicare la parte degli immanenti che si riferisce a mere razionalizzazioni contabili di spesa cancellata alle entrate (CARI)

IST. AUTONOMO PER LE CASE POPOLARI DELLA PROV. DI CASERTA
 RENDICONTO FINANZIARIO SPESE - ESERCIZIO 2017

CODICE	DESCRIZIONE	C A P I T O L O			RESIDUI CONSERVATI E STANZIAMENTI DEFINITIVI DI BILANCIO			PREVISIONE DEFINITIVA DI CASSA	CONTO DEL TESOR.			DETERM. RESIDUI RESIDUI DA RIPORT.		IMPEGNI RESIDUI (D=B+C)	MINORI RESIDUI O ECONOMIE E=D-A (*)	
		RS	CP	T	RESIDUI (A)	COMPET. (F)	TOTALE (M)		PAGAMENTI RESIDUI (B)	COMPET. (G)	TOTALE (N)	RESIDUI (C)	COMPET. (H)			RESIDUI (D=B+C)
621090.4	FONDO PER LA RAPIDA ESECUZIONE DI INTERVENTI STRAORDINARI				0,00 715.245,99 715.245,99		250.000,00	0,00 0,00 0,00							0,00 0,00 0,00	715.245,99
621100.1	MANUTENZIONE STRAORDINARIA EDILE IN CAPUA - SANT'ANGELO IN FORMIS				0,00 685.611,36 685.611,36		600.000,00	0,00 0,00 0,00							0,00 0,00 0,00	685.611,36
	Totale C.S. 0				3.176.944,99 6.877.571,16 10.054.516,15		8.983.973,06	468.863,98 1.027.787,61 1.496.651,59							2.697.250,60 2.720.225,14 5.417.475,74	10.830,41 3.748.012,75 6.914.127,33
	Totale V.E. 0				3.176.944,99 6.877.571,16 10.054.516,15		8.983.973,06	468.863,98 1.027.787,61 1.496.651,59							2.697.250,60 2.720.225,14 5.417.475,74	10.830,41 3.748.012,75 6.914.127,33
	Totale Categoria 10				3.176.944,99 6.877.571,16 10.054.516,15		8.983.973,06	468.863,98 1.027.787,61 1.496.651,59							2.697.250,60 2.720.225,14 5.417.475,74	10.830,41 3.748.012,75 6.914.127,33
2.11	ACQUIS.IMMOBILIZZAZIONI TECN.															
2.11.000	ACQUIS.IMMOBILIZZAZIONI TECN.															
2.11.000.0000	ACQUIS.IMMOBILIZZAZIONI TECN.															
621120.1	MOBILI PER UFFICIO				2.808,78 0,00 2.808,78		0,00	0,00 0,00 0,00							2.808,78 0,00 2.808,78	0,00 0,00 0,00

(*) Motivi del verificarsi dei minori residui attivi : Insussistenti (INS), Prescritti (PRE)
 (***) Indicare la parte degli immanenti che si riferisce a mere raddoluzioni contabili di spesa rarralate alla entrata (COR)

IST. AUTONOMO PER LE CASE POPOLARI DELLA PROV. DI CASERTA
 RENDICONTO FINANZIARIO SPESE - ESERCIZIO 2017

CODICE	DESCRIZIONE	C A P I T O L O			RESIDUI CONSERVATI E STANZIAMENTI DEFINITIVI DI BILANCIO			PREVISIONE DEFINITIVA DI CASSA	CONTO DEL TESOR.			DETERM. RESIDUI RESIDUI DA RIPORT.		IMPEGNI RESIDUI (D=B+C) COMPET. (I=G+H **) ACC. 31/12 (P=D+I)	MINORI RESIDUI O ECONOMIE E=D-A (*) L=F-I					
		R S	C P	T	RESIDUI (A)	COMPET. (F)	TOTALE (M)		RESIDUI (B)	COMPET. (G)	TOTALE (N)	RESIDUI (C)	COMPET. (H)			RES. 31/12 (O=C+H)				
																	PAGAMENTI		RESIDUI DA RIPORT.	
																	RESIDUI (D=B+C)	COMPET. (I=G+H **)		
621120.2	MACCHINE ORDINARIE PER UFFICIO				0,00	0,00	0,00	0,00	0,00	0,00	0,00	0,00	0,00	0,00	0,00					
621120.3	- SIOPE 2020106001 - MACCHINE ELETTRONICHE PER UFFICIO				44.961,63	40.000,00	84.961,63	39.933,63	21.094,84	61.028,47	0,00	15.520,38	15.520,38	39.933,63	5.028,00					
621140.1	AUTOVETTURE				0,00	0,00	0,00	0,00	0,00	0,00	0,00	0,00	0,00	0,00	0,00					
	Totale C.S. 0				47.770,41	40.000,00	87.770,41	39.933,63	21.094,84	61.028,47	0,00	15.520,38	18.329,16	42.742,41	5.028,00					
	Totale V.E. 0				47.770,41	40.000,00	87.770,41	39.933,63	21.094,84	61.028,47	0,00	15.520,38	18.329,16	42.742,41	5.028,00					
	Totale Categoria 11				47.770,41	40.000,00	87.770,41	39.933,63	21.094,84	61.028,47	0,00	15.520,38	18.329,16	42.742,41	5.028,00					
2.13	CONCESS.CREDITI E ANTICIPAZ.																			
2.13.000	CONCESS.CREDITI E ANTICIPAZ.																			
2.13.000.0000	CONCESS.CREDITI E ANTICIPAZ.																			

(*) Motivi del verificarsi dei minori residui attivi : Insussistenti (INS), Prescritti (PRE)

(**) Indicare la parte degli immani che si riferisce a mera rannalazioni contabili di spesa correlata alla entrate (COR)

IST. AUTONOMO PER LE CASE POPOLARI DELLA PROV. DI CASERTA
 RENDICONTO FINANZIARIO SPESE - ESERCIZIO 2017

CODICE	DESCRIZIONE	C A P I T O L O			PREVISIONE DEFINITIVA DI CASSA	CONTO DEL TESOR.			DETERM. RESIDUI		IMPEGNI	MINORI RESIDUI O ECONOMIE E=D-A (*) L=F-I	
		R S	RESIDUI CONSERVATIE STANZIAMENTI DEFINITIVI DI BILANCIO			PAGAMENTI	RESIDUI DA RIPORT.		RESIDUI (D=B+C)	RESIDUI (D=B+C)			
			C P	RESIDUI (A)			COMPET. (G)	RESIDUI (C)					COMPET. (F=H+H **)
				T				TOTALE (M)					
621330.1	ANTICIPAZIONI AD IMPRESE		0,00	0,00	0,00	0,00	0,00	0,00	0,00	0,00	0,00	0,00	
621330.2	ANTICIPAZIONI A DIPENDENTI (F.DO SOLIDARIETA' 0,5%)		0,00	0,00	0,00	0,00	0,00	0,00	0,00	0,00	0,00	0,00	
	Totale C.S. 0		0,00	0,00	0,00	0,00	0,00	0,00	0,00	0,00	0,00	0,00	
	Totale V.E. 0		0,00	0,00	0,00	0,00	0,00	0,00	0,00	0,00	0,00	0,00	
	Totale Categoria 13		0,00	0,00	0,00	0,00	0,00	0,00	0,00	0,00	0,00	0,00	
2.14	INDENNANZ.PERS.CESS.SERVIZIO												
2.14.000	INDENNANZ.PERS.CESS.SERVIZIO												
2.14.000.0000	INDENNANZ.PERS.CESS.SERVIZIO												
621410.1	INDENNITA' A CARICO DELL'ENTE		0,00	0,00	0,00	0,00	0,00	0,00	0,00	0,00	0,00	0,00	
			0,00	0,00	0,00	0,00	0,00	0,00	0,00	0,00	0,00	0,00	
			0,00	0,00	0,00	0,00	0,00	0,00	0,00	0,00	0,00	0,00	

(*) Motivi dei verificarsi dei minori residui attivi : Insussistenti (INS), Prescritti (PRE)
 (***) Indicare la parte degli imprevisti che si riferisce a mere razzolazioni contabili di eseso correlata alle entrate (COR)

CODICE	DESCRIZIONE	RESIDUI CONSERVATI E STANZIAMENTI DEFINITIVI DI BILANCIO			PREVISIONE DEFINITIVA DI CASSA	CONTO DEL TESOR.			DETERM. RESIDUI RESIDUI DA RIPORT.		IMPEGNI	MINORI RESIDUI O ECONOMIE
		R S	RESIDUI (A)	COMPET. (F)		PAGAMENTI	RESIDUI (B)	COMPET. (G)	TOTALE (N)	RESIDUI (C)		
		C P	T	TOTALE (M)	TOTALE	TOTALE (N)	RES. 31/12 (O=C+H)	ACC. 31/12 (P=D+I)	L=F-I			
621410.2	ALTRI ONERI			0,00 0,00 0,00	0,00							
621410.3	-SIOPE 1010202003- ACCANTONAMENTO TFR			1.659.743,51 121.645,83 1.781.389,34	1.500.000,00	235.455,87 2.500,00 237.955,87	1.424.287,64 101.460,69 1.525.748,33	1.659.743,51 103.960,69 1.763.704,20				0,00 0,00 0,00
	Totale C.S. 0			1.659.743,51 121.645,83 1.781.389,34	1.500.000,00	235.455,87 2.500,00 237.955,87	1.424.287,64 101.460,69 1.525.748,33	1.659.743,51 103.960,69 1.763.704,20				0,00 0,00 0,00
	Totale V.E. 0			1.659.743,51 121.645,83 1.781.389,34	1.500.000,00	235.455,87 2.500,00 237.955,87	1.424.287,64 101.460,69 1.525.748,33	1.659.743,51 103.960,69 1.763.704,20				0,00 0,00 0,00
	Totale Categoria 14			1.659.743,51 121.645,83 1.781.389,34	1.500.000,00	235.455,87 2.500,00 237.955,87	1.424.287,64 101.460,69 1.525.748,33	1.659.743,51 103.960,69 1.763.704,20				0,00 0,00 0,00
	Totale Titolo 2			4.884.458,91 7.039.216,99 11.923.675,90	10.553.973,06	744.253,48 1.051.382,45 1.795.635,93	4.124.347,02 2.837.206,21 6.961.553,23	4.868.600,50 3.888.588,66 8.757.189,16				15.858,41 3.150.628,33
3	ESTINZ MUTUI E ANTICIPAZIONI											
3.15	RIMBORSI DI MUTUI											
3.15.000	RIMBORSI DI MUTUI											

(*) Motivi del verificarsi dei minori residui attivi : Insussistenti (INS), Prescritti (PRE)
 (***) Indicare la parte degli imprevisti che si riferisce a mora rimborsazioni contabili di spesa correlata alle entrate (COR)

IST. AUTONOMO PER LE CASE POPOLARI DELLA PROV. DI CASERTA
 RENDICONTO FINANZIARIO SPESE - ESERCIZIO 2017

CODICE	DESCRIZIONE	C A P I T O L O			RESIDUI CONSERVATI E STANZIAMENTI DEFINITIVI DI BILANCIO			PREVISIONE DEFINITIVA DI CASSA	CONTO DEL TESOR.			DETERM. RESIDUI RESIDUI DA RIPORT.			IMPEGNI RESIDUI (D=B+C) COMPET. (I=G+H **) ACC. 31/12 (P=D+I)	MINORI RESIDUI O ECONOMIE E=D-A (*) L=F-I											
		R S	C P	T	RESIDUI (A)	COMPET. (F)	TOTALE (M)		PAGAMENTI RESIDUI (B)	COMPET. (G)	TOTALE (N)	RESIDUI (C)	COMPET. (H)	RES. 31/12 (O=C+H)			RESIDUI (D=B+C)	COMPET. (I=G+H **)									
																			TOTALE (M)			TOTALE (N)			RES. 31/12 (O=C+H)		
3.15.000.0000	RIMBORSI DI MUTUI																										
631510.1	- SIOPE 4030104003 - CONCESSIONI IN LOCAZIONE, IN P. EV. E IN PROPRIETA'				165,29		165,29				0,00		165,29		0,00												
					0,00		0,00				0,00		0,00		0,00												
631510.2	MUTUO CASA ALBERGO PER COMUNE DI CASERTA				0,00		0,00				0,00		0,00		0,00												
631510.3	MUTUO CASA ALBERGO PER CASSA DD.PP.				0,00		0,00				0,00		0,00		0,00												
631550.1	RATE AMMITO MUTUI				0,00		0,00				0,00		0,00		0,00												
	Totale C.S. 0				165,29		165,29	0,00			0,00		165,29		0,00												
					0,00		0,00				0,00		0,00		0,00												
	Totale V.E. 0				165,29		165,29	0,00			0,00		165,29		0,00												
					0,00		0,00				0,00		0,00		0,00												
	Totale Categoria 15				165,29		165,29	0,00			0,00		165,29		0,00												
					0,00		0,00				0,00		0,00		0,00												
3.16	RIMBORSI ANTICIPAZIONI PASS.				165,29		165,29	0,00			0,00		165,29		0,00												

(*) Motivi del verificarsi dei minori residui attivi : Insussistenti (INS), Prescritti (PRE)
 (**) Indicare la parte degli imprevisti che si riferisce a mere regolazioni contabili di spesa correlate alle entrate (COR)

IST. AUTONOMO PER LE CASE POPOLARI DELLA PROV. DI CASERTA
 RENDICONTO FINANZIARIO SPESE - ESERCIZIO 2017

CODICE	DESCRIZIONE	C A P I T O L O			PREVISIONE DEFINITIVA DI CASSA	CONTO DEL TESOR.			IMPEGNI	MINORI RESIDUI O ECONOMIE
		RS	CP	T		PAGAMENTI	DETERM. RESIDUI RESIDUI DA RIPORT.	RESIDUI (D=B+C)		
						RESIDUI (B)	RESIDUI (C)			E=D-A (*)
				TOTALE (M)	TOTALE	COMPET. (G)	COMPET. (H)	COMPET. (I=G+H **)		L=F-I
3.16.000	RIMBORSI ANTICIPAZIONI PASS.									
3.16.000.0000	RIMBORSI ANTICIPAZIONI PASS.									
631610.1	C/C BANCARI DIVERSI (AL 31/12/2004)			0,00		0,00	0,00	0,00	0,00	0,00
				5.516.000,00	5.516.000,00	0,00	0,00	0,00	0,00	5.516.000,00
631610.2	C/C BANCARI DIVERSI			0,00		0,00	0,00	0,00	0,00	0,00
				0,00	0,00	0,00	0,00	0,00	0,00	0,00
	Totale C.S.0			5.516.000,00	5.516.000,00	0,00	0,00	0,00	0,00	5.516.000,00
	Totale V.E.0			5.516.000,00	5.516.000,00	0,00	0,00	0,00	0,00	5.516.000,00
	Totale Categoria 16			5.516.000,00	5.516.000,00	0,00	0,00	0,00	0,00	5.516.000,00
3.17	ESTINZIONE DEBITI DIVERSI									
3.17.000	ESTINZIONE DEBITI DIVERSI									
3.17.000.0000	ESTINZIONE DEBITI DIVERSI									

(*) Motivi del verificarsi dei minori residui attivi : Insussistenti (INS), Prescritti (PRE)
 (**) Indicare la parte degli imprevisti che si riferisce a mere rettificazioni contabili di cassa correlata alle entrate (COR)

IST. AUTONOMO PER LE CASE POPOLARI DELLA PROV. DI CASERTA
 RENDICONTO FINANZIARIO SPESE - ESERCIZIO 2017

CODICE	DESCRIZIONE	C A P I T O L O			PREVISIONE DEFINITIVA DI CASSA	CONTO DEL TESOR.			DETERM. RESIDUI RESIDUI DA RIPORT.		IMPEGNI	MINORI RESIDUI O ECONOMIE
		R S	RESIDUI CONSERVATE STANZIAMENTI DEFINITIVI DI BILANCIO			PAGAMENTI		RESIDUI (D=B+C)		E=D-A (*)		
			C P	RESIDUI (A)		RESIDUI (B)	RESIDUI (C)	COMPET. (I=G+H)**				
				COMPET. (F)		COMPET. (G)	COMPET. (H)					
T	TOTALE (M)	TOTALE	TOTALE (N)	RES. 31/12 (O=C+H)	ACC. 31/12 (P=D+I)	L=F-I						
631720.1	CAUZIONI		0,00 0,00 0,00	0,00 0,00 0,00	0,00 0,00 0,00			0,00 0,00 0,00		0,00 0,00 0,00		
631730.1	VENDITA ALLOGGI		3.707.134,05 0,00 3.707.134,05	0,00 0,00 0,00	3.707.134,05 0,00 3.707.134,05			3.707.134,05 0,00 0,00		3.707.134,05 0,00 0,00		
631740.1	IVA SU ACQUISTI E PRESTAZIONI		0,00 0,00 0,00	0,00 0,00 0,00	0,00 0,00 0,00			0,00 0,00 0,00		0,00 0,00 0,00		
631740.2	DEBITO VS/CARUSO ANGELINA PER ESPROPRIO AREE		0,00 0,00 0,00	0,00 0,00 0,00	0,00 0,00 0,00			0,00 0,00 0,00		0,00 0,00 0,00		
	Totale C.S. 0		3.707.134,05 0,00 3.707.134,05	0,00 0,00 0,00	3.707.134,05 0,00 3.707.134,05			3.707.134,05 0,00 0,00		3.707.134,05 0,00 0,00		
	Totale V.E. 0		3.707.134,05 0,00 3.707.134,05	0,00 0,00 0,00	3.707.134,05 0,00 3.707.134,05			3.707.134,05 0,00 0,00		3.707.134,05 0,00 0,00		
	Totale Categoria 17		3.707.134,05 0,00 3.707.134,05	0,00 0,00 0,00	3.707.134,05 0,00 3.707.134,05			3.707.134,05 0,00 0,00		3.707.134,05 0,00 0,00		
	Totale Titolo 3		3.707.299,34 5.516.000,00 9.223.299,34	165,29 0,00 165,29	3.707.134,05 0,00 3.707.134,05			3.707.134,05 0,00 0,00		3.707.299,34 0,00 3.707.299,34		
			5.516.000,00	5.516.000,00	5.516.000,00			5.516.000,00		5.516.000,00		

(*) Motivi del verificarsi dei minori residui attivi : Insussistenti (INS), Prescritti (PRE)
 (***) Indicare la parte degli imprevisti che si riferisce a mere correlazioni contabili di spesa correlate alle entrate (COR)

IST. AUTONOMO PER LE CASE POPOLARI DELLA PROV. DI CASERTA
 RENDICONTO FINANZIARIO SPESE - ESERCIZIO 2017

CODICE	DESCRIZIONE	C A P I T O L O			RESIDUI CONSERVATE STANZIAMENTI DEFINITIVI DI BILANCIO	PREVISIONE DEFINITIVA DI CASSA	CONTO DEL TESOR.			DETERM. RESIDUI RESIDUI DA RIPORT.		IMPEGNI	MINORI RESIDUI O ECONOMIE
		R	S	T			PAGAMENTI RESIDUI (B)	RESIDUI (C)	RESIDUI (D=B+C)	COMPET. (I=G+H **)	E=D-A (*)		
		C	P	T			COMPET. (G)	TOTALE (N)	COMPET. (H)	RES. 31/12 (O=C+H)	ACC. 31/12 (P=D+I)		
					TOTALE (M)	TOTALE							L=F-I
4	PARTITE DI GIRO												
4.18	SPESE NATURA PARTITE DI GIRO												
4.18.000	SPESE NATURA PARTITE DI GIRO												
4.18.000.0000	SPESE NATURA PARTITE DI GIRO												
641810.1	-SIOPE 7010201001 - RITENUTE ERARIALI A CARICO DEI DIPENDENTI				76.289,97 550.000,00 626.289,97	550.000,00	76.289,97 325.347,97 401.637,94	0,00 36.528,01 36.528,01	0,00 0,00 0,00	0,00 36.528,01 36.528,01	76.289,97 361.875,98 438.165,95	0,00 188.124,02	0,00
641810.2	-SIOPE 7010301001 - RITENUTE A PROFESSIONISTI				27.085,12 60.000,00 87.085,12	60.000,00	27.085,12 27.725,47 54.810,59	0,00 0,00 0,00	0,00 0,00 0,00	0,00 0,00 0,00	27.085,12 27.725,47 54.810,59	0,00 32.274,53	0,00
641810.3	-SIOPE 7019999999 - RITENUTE A COLLAB/RI E ORGANI SOCIALI				6.560,76 20.000,00 26.560,76	20.000,00	6.560,76 105,87 6.666,63	0,00 0,00 0,00	0,00 0,00 0,00	0,00 0,00 0,00	6.560,76 105,87 6.666,63	0,00 19.894,13	0,00
641810.4	VERSAMENTI L. 662/96 ART.1 C. 126				0,00 2.000,00 2.000,00	2.000,00	0,00 0,00 0,00	0,00 0,00 0,00	0,00 0,00 0,00	0,00 0,00 0,00	0,00 0,00 0,00	0,00 2.000,00	0,00
641810.5	-SIOPE 7010299999 - ALTRE RITENUTE (VARIE ED ESPROPRI)				0,00 100.000,00 100.000,00	100.000,00	0,00 43.686,05 43.686,05	0,00 0,00 0,00	0,00 0,00 0,00	0,00 0,00 0,00	0,00 43.686,05 43.686,05	0,00 56.313,95	0,00
641810.6	-SIOPE 1030209008- VERSAMENTO DELLE RITENUTE IVA				0,00 250.000,00 250.000,00	250.000,00	0,00 244.155,20 244.155,20	0,00 0,00 0,00	0,00 0,00 0,00	0,00 0,00 0,00	0,00 244.155,20 244.155,20	0,00 5.844,80	0,00
641820.1	-SIOPE 7010202001 - CONTRIBUTI PREVIDENZIALI A CARICO DIPENDENTI				37.327,07 320.000,00 357.327,07	330.000,00	37.327,07 159.631,56 196.958,63	0,00 20.618,89 20.618,89	0,00 0,00 0,00	0,00 20.618,89 20.618,89	37.327,07 180.250,45 217.577,52	0,00 139.749,55	0,00

(*) Motivi del verificarsi dei minori residui attivi : Insussistenti (INS), Prescritti (PRE)

(**) Indicare la parte degli immani che si riferisce a mere ronziazioni contabili di spesa correlato alle entrate (COR)

IST. AUTONOMO PER LE CASE POPOLARI DELLA PROV. DI CASERTA
 RENDICONTO FINANZIARIO SPESE - ESERCIZIO 2017

CODICE	DESCRIZIONE	C A P I T O L O			RESIDUI CONSERVATI E STANZIAMENTI DEFINITIVI DI BILANCIO			PREVISIONE DEFINITIVA DI CASSA	CONTO DEL TESOR.			DETERM. RESIDUI RESIDUI DA RIPORT.		IMPEGNI	MINORI RESIDUI O ECONOMIE				
		R S	C P	T	RESIDUI (A)	COMPET. (F)	TOTALE (M)		RESIDUI (B)	COMPET. (G)	TOTALE (N)	RESIDUI (C)	COMPET. (H)			RESIDUI (D=B+C)	COMPET. (I=G+H **)		
																		E=D-A (*)	L=F-I
641820.2	- SIOPE 7010201001 -RITENUTE ASSICURATIVE A PROFESSIONISTI				0,00		0,00	0,00			0,00		0,00	0,00	0,00				
					5.000,00		5.000,00	0,00			0,00		0,00	5.000,00	0,00				
641820.3	RIT.ASSICA-COLLAB. E ORGANI SOCIALI				0,00		0,00	0,00			0,00		0,00	0,00	0,00				
					5.000,00		5.000,00	0,00			0,00		0,00	5.000,00	0,00				
641820.4	ORGANIZZAZIONI SINDACALI INQUILINI				0,00		0,00	0,00			0,00		0,00	0,00	0,00				
641820.5	PERCENTUALE ALL' I.A.C.P. 4%				0,00		0,00	0,00			0,00		0,00	0,00	0,00				
641840.1	- SIOPE 7019903001 - RENDICONTAZIONE FONDO AL CASSIERE				0,00		0,00	0,00			0,00		0,00	0,00	0,00				
					40.000,00		40.000,00	10.400,00			0,00		10.400,00	29.600,00	0,00				
641850.1	COMPETENZE TECNICHE				34.686,67		34.686,67	0,00			34.686,67		34.686,67	0,00	0,00				
					0,00		0,00	0,00			0,00		0,00	0,00	0,00				
641850.2	PERCENTUALE ALL' I.A.C.P. 15%				0,00		0,00	0,00			0,00		0,00	0,00	0,00				
641860.1	- SIOPE 7020402001 - DEPOSITI CAUZIONALI LOCALI COMMERCIALI				28.313,48		28.313,48	810,00			27.503,48		28.313,48	0,00	0,00				
					50.000,00		50.000,00	0,00			23.163,34		23.163,34	26.836,66	0,00				
					78.313,48		78.313,48	810,00			50.666,82		51.476,82						
641870.1	- SIOPE 7019999999 - GIROCONTO				0,00		0,00	0,00			0,00		0,00	0,00	0,00				
					2.700.000,00		2.700.000,00	2.557.464,92			2.807,64		2.560.272,56	139.727,44	0,00				
					2.700.000,00		2.700.000,00	2.557.464,92			2.807,64		2.560.272,56						

(*) Motivi del verificarsi dei minori residui attivi : Insussistenti (INS), Prescritti (PRE)

(**) Indicare la parte degli immani che si riferisce a mere raddiazioni contabili di spesa ricalcate alle entrate (COR)

IST. AUTONOMO PER LE CASE POPOLARI DELLA PROV. DI CASERTA
 RENDICONTO FINANZIARIO SPESE - ESERCIZIO 2017

CODICE	DESCRIZIONE	C A P I T O L O			RESIDUI CONSERVATI E STANZIAMENTI DEFINITIVI DI BILANCIO			PREVISIONE DEFINITIVA DI CASSA	CONTO DEL TESOR.			DETERM. RESIDUI		IMPEGNI	MINORI RESIDUI O ECONOMIE					
		R S	C P	T	RESIDUI (A)	COMPET. (F)	TOTALE (M)		PAGAMENTI	RESIDUI (B)	COMPET. (G)	TOTALE (N)	RESIDUI DA RIPORT.			RESIDUI (D=B+C)	COMPET. (I=G+H)**	E=D-A (*)		
														RESIDUI (C)	COMPET. (H)				RES. 31/12 (O=C+H)	ACC. 31/12 (P=D+I)
														L=F-I						
	Totale C.S. 0				210.263,07 4.102.000,00 4.312.263,07		4.140.313,48	148.072,92 3.368.517,04 3.516.589,96	62.190,15 83.117,88 145.308,03			210.263,07 3.451.634,92 3.661.897,99		0,00 650.365,08						
	Totale V.E. 0				210.263,07 4.102.000,00 4.312.263,07		4.140.313,48	148.072,92 3.368.517,04 3.516.589,96	62.190,15 83.117,88 145.308,03			210.263,07 3.451.634,92 3.661.897,99		0,00 650.365,08						
	Totale Categoria 18				210.263,07 4.102.000,00 4.312.263,07		4.140.313,48	148.072,92 3.368.517,04 3.516.589,96	62.190,15 83.117,88 145.308,03			210.263,07 3.451.634,92 3.661.897,99		0,00 650.365,08						
	Totale Titolo 4				210.263,07 4.102.000,00 4.312.263,07		4.140.313,48	148.072,92 3.368.517,04 3.516.589,96	62.190,15 83.117,88 145.308,03			210.263,07 3.451.634,92 3.661.897,99		0,00 650.365,08						

(*) Motivi del verificarsi dei minori residui attivi : Insussistenti (INS), Prescritti (PRE)
 (**) Indicare la parte degli imprevisti che si riferisce a mere ronnellazioni contabili di spesa correlate alle entrate (COR)

IST. AUTONOMO PER LE CASE POPOLARI DELLA PROV. DI CASERTA
 RENDICONTO FINANZIARIO SPESE - ESERCIZIO 2017

C A P I T O L O	RESIDUI CONSERVATE STANZIAMENTI DEFINITIVI DI BILANCIO			PREVISIONE DEFINITIVA DI CASSA	CONTO DEL TESOR.			DETERM. RESIDUI RESIDUI DA RIPORT.	IMPEGNI	MINORI RESIDUI O ECONOMIE
	R S	RESIDUI (A)	COMPET. (F)		PAGAMENTI	RESIDUI (B)	COMPET. (G)			
C O D I C E	C P	T	T O T A L E (M)	T O T A L E	T O T A L E (N)	COMPET. (H)	COMPET. (I=G+H **)	ACC. 31/12 (P=D+I)	L=F-I	
RIEPILOGO SPESE										
Totale Titolo 1			11.319.062,20 8.617.731,26 19.936.793,46	9.493.519,91	1.511.709,25 3.586.299,09 5.098.008,34	9.530.476,35 2.939.004,51 12.469.480,86	11.042.185,60 6.525.303,60 17.567.489,20		276.876,60 2.092.427,66	
Totale Titolo 2			4.884.458,91 7.039.216,99 11.923.675,90	10.553.973,06	744.253,48 1.051.382,45 1.795.635,93	4.124.347,02 2.837.206,21 6.961.553,23	4.868.600,50 3.888.588,66 8.757.189,16		15.858,41 3.150.628,33	
Totale Titolo 3			3.707.299,34 5.516.000,00 9.223.299,34	5.516.000,00	165,29 0,00 165,29	3.707.134,05 0,00 3.707.134,05	3.707.299,34 0,00 3.707.299,34		0,00 5.516.000,00	
Totale Titolo 4			210.263,07 4.102.000,00 4.312.263,07	4.140.313,48	148.072,92 3.368.517,04 3.516.589,96	62.190,15 83.117,88 145.308,03	210.263,07 3.451.634,92 3.661.897,99		0,00 650.365,08	
TOTALE TITOLI SPESE			20.121.083,52 25.274.948,25 45.396.031,77	29.703.806,45	2.404.200,94 8.006.198,58 10.410.399,52	17.424.147,57 5.859.328,60 23.283.476,17	19.828.348,51 13.865.527,18 33.693.875,69		292.735,01 11.409.421,07	
DISAVANZO DI AMMINISTRAZIONE			0,00							
TOTALE SPESE			20.121.083,52 25.274.948,25 45.396.031,77	29.703.806,45	2.404.200,94 8.006.198,58 10.410.399,52	17.424.147,57 5.859.328,60 23.283.476,17	19.828.348,51 13.865.527,18 33.693.875,69			

(*) Motivi del verificarsi dei minori residui attivi : Insussistenti (INS), Prescritti (PRE)

(**) Indicare la parte degli immani che si riferisce a una cancellazione contabile di spesa correlata alla entrata (COR)



ISTITUTO AUTONOMO per le CASE POPOLARI
DELLA PROVINCIA DI CASERTA

● BILANCIO CONSUNTIVO 2017

Situazione patrimoniale

Attività e passività

Conto economico

Costi e ricavi

STAMPA BILANCIO ANNO 2017 (al 30-10-2018)
STATO PATRIMONIALE

		ATTIVITA'		PASSIVITA'		
		SottoConto	Conto	SottoConto	Conto	Mastro
0101.0002.00001000	COSTRUITI CON CONTR. STATO	286.400.000,00		0201.0001.00001000-DOTAZIONE ORIGINARIA	98.924.527,90	
0101.0002.00003000	COSTRUITI CON P.F. VENDITA	23.000.000,00		0201.0001	98.924.527,90	
0101.0002	STABILI DI PROPRIETA' IN LOCAZIONE		309.400.000,00	0201	FONDO DI DOTAZIONE	98.924.527,90
0101.0006.00003000	REALIZZATI SENZA CONTRIBUTO	4.304.350,04		0204.0002.00001000-FINANZIAMENTO INTERVENTI DA REGIONE	76.152.783,19	
0101.0006.00003500	IMPIANTI FOTOVOLTAICI SEDE	193.671,34		0204.0002	CONTRIBUTI DELLA REGIONE	76.152.783,19
0101.0006.00003600	IMPIANTI GENERICI -SEDE	77.121,18		0204	CONTRIBUTI IN CONTO CAPITALE	76.152.783,19
0101.0006	STABILE IMPIANTI DI PROPRIETA' AD USO DIRETTO		4.575.142,56	0207.0002.00001000-FONDI AMM. MOBILI PER UFFICIO	244.140,80	
0101	IMMOBILI		313.975.142,56			
0102.0001.00001000	MACCHINARI AUTOMATICI	11.880,00				

STAMPA BILANCIO ANNO 2017 (al 30-10-2018)
STATO PATRIMONIALE

ATTIVITA'		PASSIVITA'	
SottoConto	Conto	SottoConto	Conto
	Mastro		Mastro
0207.0002.000003000-FONDI AMM. MACCHINE ELETTRONICHE X UFF.		230.286,63	
0207.0002.000004000-FONDI AMM. MACCHINARI AUTOMATICI		11.880,00	
0207.0002			486.307,43
0207.0003.000001000-FONDO AMM. TELEFONINI		1.995,70	
0207.0003.000002000-FONDO AMM. ATTREZZATURE < € 516,46		11.674,10	
0207.0003			13.669,80
0207.0005.000001000-FONDO AMM. ALLOGGI E LOCALI		190.222.897,42	

STAMPA BILANCIO ANNO 2017 (al 30-10-2018)
STATO PATRIMONIALE

ATTIVITA'		PASSIVITA'			
SottoConto	Conto	SottoConto	Conto		
	Mastro		Mastro		
		0207.0005.00003000-FONDO AMMORTAMENTO SEDE	1.844.676,87		
		0207.0005.00003600-FONDO AMM. IMPIANTI GENERICI - SEDE	57.103,00		
		0207.0005.00004000-FONDO AMM. IMPIANTO FOTOVOLTAICO	193.671,34		
		0207.0005 FONDO AMM. ALLOGGI		192.318.348,63	
		0207 FONDI AMM.TO MACC.MOB.ATTR.AU			192.818.325,86
		0208.0001.00001000-FONDO RISCHI SU CREDITI	8.725.554,59		
		0208.0001 FONDO RISCHI SU CREDITI		8.725.554,59	
		0208 FONDO RISCHI SU CREDITI			8.725.554,59
		0209.0001.00003000-FONDO RISCHI DA CONTENZIOSO	4.658.028,18		

STAMPA BILANCIO ANNO 2017 (al 30-10-2018)
STATO PATRIMONIALE

ATTIVITA'		PASSIVITA'			
SottoConto	Conto	Mastro	SottoConto	Conto	Mastro
				4.658.028,18	
0209.0001	FONDI DIVERSI				4.658.028,18
0209	FONDI DIVERSI				
0211.0001.00003000	CONTENZIOSO TRIBUTARIO		1.216.679,52		
0211.0001	FONDO IMPOSTE SUL REDDITO			1.216.679,52	
0211	FONDO IMPOSTE				1.216.679,52
0212.0001.00001000	F.DO TRATTAMENTO FINE RAPPORTO		1.574.864,59		
0212.0001	FONDO TRATTAMENTO FINE RAPPORTO			1.574.864,59	
0212	FONDO DI QUIESCENZA E PREVID.				1.574.864,59
0214.0001.00002000	DEPOSITI INFRUTTIFERI INQUILINI E TERZI		171.470,13		

STAMPA BILANCIO ANNO 2017 (al 30-10-2018)
STATO PATRIMONIALE

ATTIVITA'		PASSIVITA'	
SottoConto	Conto	SottoConto	Conto
	Mastro		Mastro
0214.0001	DEPOSITI CAUZIONALI		171.470,13
0214	DEPOSITI CAUZION. E RITEN.GARAN.		171.470,13
0215.0002.000000001	FORNITORI	3.166.183,22	
0215.0002	FORNITORI		3.166.183,22
0215	FORNITORI		3.166.183,22
0219.0001.00001700-I.N.A.I.L.		-1.566,26	
0219.0001.00002000-INPDAP EX CPDEL		73.283,34	
0219.0001.00003700-INPDAP C/RICONGIUNZIONE		3.491,36	

STAMPA BILANCIO ANNO 2017 (al 30-10-2018)
STATO PATRIMONIALE

ATTIVITA'		PASSIVITA'	
SottoConto	Conto	SottoConto	Conto
	Mastro		Mastro
		0219.0001.00003800-INPDAP CIRISCATTI	2.117,90
		0219.0001 ENTI PREVIDENZIALI	77.326,34
		0219.0003.00001000-RITENUTE E DIPENDENTI	50.188,28
		0219.0003.00002000-RITENUTE A LAVORATORI AUTONOMI	6.983,84
		0219.0003 ERARIO	57.172,12
		0219.0005.00003200-DEBITI VS/ISDC - CAPUA - TRANSAZIONE	120.000,00
		0219.0005.00004000-FATTURE DA RICEVERE	106.914,86

STAMPA BILANCIO ANNO 2017 (al 30-10-2018)
 STATO PATRIMONIALE

ATTIVITA'		PASSIVITA'	
SottoConto	Conto	SottoConto	Conto
	Mastro		Mastro
		0219.0005.00004020-FORNITORI PER ERRATA IMPUTAZIONE PAGAMENTI	6.761,08
		0219.0005.00004200-ACCONTI DA CLIENTI PER INCASSI CORRISPETTIVI	787.457,66
		0219.0005.00004203-ACCONTI DA CLIENTI PER INCASSI LOCALI COMMERCIALI	55.281,14
		0219.0005.00004210-ACCONTI DA CLIENTI DIRITTI DI PRELAZIONE	101.064,85
		0219.0005.00004230-ACCONTI DA CLIENTI PER INCASSI C/C POSTALE N. 270801	38.050,23
		0219.0005.00004240-ACCONTI DA CLIENTI PER INCASSI C/C POSTALE N. 168815	31.316,44

STAMPA BILANCIO ANNO 2017 (al 30-10-2018)
STATO PATRIMONIALE

		ATTIVITA'		PASSIVITA'		
		SottoConto	Conto	SottoConto	Conto	
			Mastro		Mastro	
0102.0001	MACCHINE		11.880,00	0219.0005	DEBITI DIVERSI	1.246.846,26
0102.0002.00001000	MOBILI E ARREDI PER UFFICIO	246.320,98		0219	ALTRI DEBITI	
0102.0002.00003000	MACCHINE ELETTRONICHE D'UFFICIO	254.169,80		0220.0001.00001200	RISCONTI PASSIVI	1.00,00
0102.0002	MOBILI, MACCHINE E ARREDI PER UFFICIO		500.490,78	0220.0001	RATEI PASSIVI	100,00
0102.0003.00002000	TELEFONI CELLULARI	1.995,70		0220	RATEI E RISCONTI PASSIVI	100,00
0102.0003.00003000	ATTREZZI, UTENSILI E ALTRI B.A. > € 516,46	11.674,10				
0102.0003	ATTREZZATURE		13.669,80			
0102	MACCHINE, MOBILI, ARREDI, ATTREZZ. AUTOMATICHE		526.040,58			
0103.0001.00002000	PROCEDURE SOFTWARE	34.413,26				

STAMPA BILANCIO ANNO 2017 (al 30-10-2018)
STATO PATRIMONIALE

		ATTIVITA'		PASSIVITA'	
		SottoConto	Conto	SottoConto	Conto
					Mastro
0103.0001.000003000	SITO WEB	829,60			
0103.0001	COSTI PLURIENNALI DIVERSI		35.242,86		
0103	COSTI PLURIENNALI			35.242,86	
0104.0001.00000500	INT. COSTR. PROGR. STRAORDINARIO	376.044,87			
0104.0001.00001000	INT. COSTR. PROGR. ORDINARIO	1.138.217,59			
0104.0001	INTERVENTI COSTRUTT. IN CORSO		1.514.262,46		
0104	INTER. COSTR. IN CORSO ED ULTIM.			1.514.262,46	
0105.0001.00001000	INT. RISAN. EDILIZIO IN CORSO E ULTIMATI	12.600.691,50			

STAMPA BILANCIO ANNO 2017 (al 30-10-2018)
STATO PATRIMONIALE

		ATTIVITA'		PASSIVITA'			
		SottoConto	Conto	Mastro	SottoConto	Conto	Mastro
0105.0001	INTER. RISAN. RISTR. IN CORSO/UL.		12.600.691,50				
0105	INTER. RISAN. RISTR. IN CORSO/UL.			12.600.691,50			
0114.0001.00001250	BANCHE PER INTERESSI MATURATI	50,56					
0114.0001.00001500	B.P.E.R. C/C 1345008 FONDI C.E.R.	2.900.908,89					
0114.0001.00002000	B.P.E.R. C/C 1344137 ORDINARIO	1.738.878,42					
0114.0001	TESORERIA E VALORI DIVERSI		4.639.837,87				
0114.0002.00001000	DEPOS. PRESSO TES. PROVINCIALE (BANCA D'ITALIA)	4.946.468,40					

STAMPA BILANCIO ANNO 2017 (al 30-10-2018)
STATO PATRIMONIALE

ATTIVITA'		PASSIVITA'	
SottoConto	Conto	SottoConto	Conto
			Mastro
0114.0002.00003000 LIBRETTI CAUZIONI INQUILINI E TERZI	4.823,27		
0114.0002.00003002 C/C POSTALE 168815	31.009,33		
0114.0002.00003003 C/C POSTALE 7815	5.059.112,14		
0114.0002.00003004 C/C POSTALE 16291817	133.348,05		
0114.0002.00003005 C/C POSTALE 270801	37.723,06		
0114.0002 CONTI CORRENTI BANCARI E POST.	10.212.484,25		
0114 CRED. BANC. AMM.NE PP.TT.TES.PR. E CASSIERE			14.852.322,12
0117.0003.00002000 ERARIO C/IVA	-19.228,66		

STAMPA BILANCIO ANNO 2017 (al 30-10-2018)
STATO PATRIMONIALE

ATTIVITA'		PASSIVITA'	
SottoConto	Conto	SottoConto	Conto
	Mastro		Mastro
0117.0003.00004000 CREDITO ART. 7 L. 388/2000	14.764,00		
0117.0003.00004500 CREDITO VS/ERARIO RIT. IN ECCESSO	3.682,68		
0117.0003.00005500 ACCONTI IRPEG	143.996,00		
0117.0003.00005700 ACCONTI IRAP	39.572,00		
0117.0003.00005750 IMPOSTA SOSTITUTIVA SU TFR	-2.587,79		
0117.0003.00005800 RITENUTE FISCALI SU INT. ATTIVI	17,75		
0117.0003 ERARIO			180.215,98
0117.0004.00004550 CREDITI PER VENDITE ALLOGGI	1.613.359,08		

STAMPA BILANCIO ANNO 2017 (al 30-10-2018)
STATO PATRIMONIALE

ATTIVITA'		PASSIVITA'			
SottoConto	Conto	Mastro	SottoConto	Conto	Mastro
0117.0004.00005013 FATTURE DA EMETTERE CANONI LOCALI COMMERCIALI			31.280,71		
0117.0004.00005015 FATTURE DA EMETTERE VENDITE ALLOGGI			428.228,13		
0117.0004.00005050 CREDITO FINANZIAMENTO REG.LE DELIB.2312 DEL 18/12/2004			245.382,16		
0117.0004.00005160 RISCONTI ATTIVI			1.106,05		
0117.0004 CREDITI DIVERSI				2.319.356,13	
0117.0005.00000001 CLIENTI			18.298.062,15		
0117.0005 CLIENTI				18.298.062,15	
0117 ALTRI CREDITI					20.797.634,26
0120.0001.00001680 PERDITA ESERCIZIO 2015			10.901.265,77		

STAMPA BILANCIO ANNO 2017 (al 30-10-2018)
STATO PATRIMONIALE

		ATTIVITA'		PASSIVITA'		
		SottoConto	Conto	SottoConto	Conto	Mastro
0120.0001.00001690	PERDITA D'ESERCIZIO 2016	2.174.936,85				
0120.0001	PERDITE DI ESERCIZI		13.076.202,62			
0120	PERDITE DI ESERCIZI					13.076.202,62
TOTALE ATTIVITA'						377.377.538,96
PERDITA D'ESERCIZIO						11.412.322,94
TOTALE A PAREGGIO						388.789.861,90
TOTALE PASSIVITA'						388.789.861,90
TOTALE A PAREGGIO						388.789.861,90

STAMPA BILANCIO ANNO 2017 (al 30-10-2018)
CONTO ECONOMICO

COMPONENTI NEGATIVI DI REDDITO		COMPONENTI POSITIVI DI REDDITO			
SottoConto		Conto	SottoConto		Mastro
0307.0001.000001000	RETRIB. ED INDENN. AL PERS.	1.409,98	0401.0001.000001500	CESSIONE ALLOGGI L. 560/93-513/77 -ECC	428.228,13
0307.0001.000001100	RETRIBUZIONI E INDENN. AI DIRIGENTI	169.236,24	0401.0001	ALLOGGI E LOCALI	428.228,13
0307.0001.000001550	RETRIBUZIONI A DIP. PER COMMISSIONI E GARE	3.508,48	0401	RICAVI DELLE VENDITE	
0307.0001.000003000	DIARIE E TRASFERTE	115,57	0402.0001.000001000	CANONI DI LOCAZIONE ALLOGGI IACP	2.376.548,17
0307.0001.000003200	COMPENSI L. 109/94, ART.18	2.410,50	0402.0001.000001500	CANONI DI LOCAZIONE ALLOGGI STATO	201.531,25
0307.0001.000003500	FONDO AZIENDALE DIRIGENTI	4.510,28	0402.0001.000001600	INDENNITA' OCCUPAZIONE ALL.	1.005.314,10
0307.0001.000003600	FONDO AZIENDALE CAT. A-D	20.385,55	0402.0001.000004000	LOCALI DI PROP. ADIB. USO DIVER.	333.335,87

STAMPA BILANCIO ANNO 2017 (al 30-10-2018)
CONTO ECONOMICO

COMPONENTI NEGATIVI DI REDDITO		COMPONENTI POSITIVI DI REDDITO			
SottoConto	Conto	Mastro	SottoConto	Conto	Mastro
			0402.0001.00004200-SPESE STAMPA E SPEDIZIONE LOC. COMMERCIALI	2.313,73	
			0402.0001.00004300-RIMBORSO SPESE DI REG.NE	7.282,37	
			0402.0001		3.926.325,49
			0402.0002.00001000-QUOTE AMM.NE ALLOGGI	127.214,23	
			0402.0002.00005000-COMPENSI PER GESTIONI CONDOM.	3.321,72	
			0402.0002.00011000-RIMBORSI PER PROCED. LEGALI	913,40	
			0402.0002		131.449,35
			0402.0003.00002000-QUOTE MANUT. ALL. CED. PROPR.	2.655,02	

STAMPA BILANCIO ANNO 2017 (al 30-10-2018)
CONTO ECONOMICO

COMPONENTI NEGATIVI DI REDDITO			COMPONENTI POSITIVI DI REDDITO		
SottoConto	Conto	Mastro	SottoConto	Conto	Mastro
			0402.0003	CORR. RIMB. MANUT. STABILI	
			0402.0004.00002000	ILLUMINAZIONE	2.655,02
			0402.0004.00008000	RISCALDAMENTO	573.776,97
			0402.0004.00010000	ASCENSORI	70.580,04
			0402.0004.00011000	AUTOCLAVE	553.704,77
			0402.0004.00012000	STAMPA E SPEDIZIONE CORRISPONDENZA	90.412,61
			0402.0004.00012500	ESPURGO	230.062,25
			0402.0004.00012700	COPERTURA RISCHI	164.916,26
					147.591,43

STAMPA BILANCIO ANNO 2017 (al 30-10-2018)
CONTO ECONOMICO

COMPONENTI NEGATIVI DI REDDITO		COMPONENTI POSITIVI DI REDDITO			
SottoConto	Conto	Mastro	SottoConto	Conto	Mastro
			0402.0004.00012800-INTERESSI DA RATEIZZO	30.751,13	
			0402.0004.00012850-PULIZIA ZONE VERDI	20.005,70	
			0402.0004.00012900-SINDACATI INQUILINI	22.674,34	
			0402.0004		1.904.475,50
			0402.0005.00004000-CORR. TEC. PER INTERV. MANUT. STRAOR.	5.877,31	
			0402.0005		5.877,31
			0402		
			0403.0001.00003001-ARROTONDAMENTI ATTIVI	1,29	
					5.970.782,67

STAMPA BILANCIO ANNO 2017 (al 30-10-2018)
CONTO ECONOMICO

COMPONENTI NEGATIVI DI REDDITO			COMPONENTI POSITIVI DI REDDITO		
SottoConto	Conto	Mastro	SottoConto	Conto	Mastro
			0403.0001	ARROTONDAMENTI DIVERSI	1,29
			0403	ARROTONDAMENTI	1,29
			0405.0001.000001000	INT. SU DEP. BANCARI E C/C POSTALI	87,59
			0405.0001	INTERESSI SU DEPOSITI	87,59
			0405	INTER. SU CRED. BK. PP.TT. TESOR	87,59
			0411.0001.00000500	DIRITTI DI SEGRETERIA	12.164,16
			0411.0001.00001500	RIMB. SPESE GARE DI APP. REG. CONTRATTI E DIR. SEGRETERIA	11.983,85

STAMPA BILANCIO ANNO 2017 (al 30-10-2018)
 CONTO ECONOMICO

COMPONENTI NEGATIVI DI REDDITO		COMPONENTI POSITIVI DI REDDITO	
SottoConto	Conto	SottoConto	Conto
Mastro		Mastro	
0307.0001.000004000 CONTR. ASSIC. E PREVIDEN.	374.583,64	0411.0001.00006000-RIMBORSO SPESE REG. NE CONTR. LOCAZIONE	1.689,68
0307.0001.000004200 CONTRIBUTI INAIL	13.712,35	0411.0001.00007000-DIRITTI DI PRELAZIONE CESS. ALLOGGI	135.068,95
0307.0001 PERSONALE IN SERVIZIO	1.998.432,59	0411.0001.00008250-RIMBORSO SPESE LEGALI PER REC. MOROSITA	2.406,70
0307.0002.00001000 AL FONDO T.F.R.	140.468,19	0411.0001.00008500-RIMBORSI E RICAVI DIVERSI	6.281,17
0307.0002 ACCANTONAMENTI	140.468,19	0411.0001 PROVENTI E RICAVI DIVERSI	169.594,51
0307 SP.PREST.LAVORO RELAT. CONTR.		0411.0002.00001000-SOPRAVVENIENZE ATTIVE	313.326,93
0308.0001.000000400 CONTRIBUTI ILAA.CC.PP. CAMPANI - ACER	72.080,40	0411.0002 SOPRAVVENIENZE ATTIVE	313.326,93
0308.0001.000000500 SPESE NOTARILI	9.327,10	0411 PROVENTI E RIC. DIVERSI	482.921,44

STAMPA BILANCIO ANNO 2017 (al 30-10-2018)
CONTO ECONOMICO

COMPONENTI NEGATIVI DI REDDITO		COMPONENTI POSITIVI DI REDDITO	
SottoConto	Conto	SottoConto	Conto
			Mastro
0308.0001.00001000	INDENN. COMP. RIMB. AMM. RI SIND	9.810,34	
0308.0001.00001050	POLIZZE ASSICURATIVE VARIE	69.674,18	
0308.0001.00001100	RISCALDAMENTO SEDE	29.667,09	
0308.0001.00001230	ACQUA SEDE	3.014,49	
0308.0001.00001800	COMPENSI A TERZI PER COMM. E GARE	3.780,00	
0308.0001.00001900	SPESE SERVIZIO MENSA	67.341,08	
0308.0001.00002500	SPESE ARCH.CUSTODIA E GEST.ARCHIVIO	38.925,22	
0308.0001.00003000	ACQ.E SPESE SERV.MANUT.UFFICI	389,10	

STAMPA BILANCIO ANNO 2017 (al 30-10-2018)
CONTO ECONOMICO

COMPONENTI NEGATIVI DI REDDITO		COMPONENTI POSITIVI DI REDDITO		
	SottoConto	Conto	Mastro	
0308.0001.00003550	SERVIZIO DI PORTIERATO SEDE	59.223,68		
0308.0001.00003600	PULIZIA SEDI VARIE	34.775,88		
0308.0001.00004000	SPESE POSTALI	26.312,14		
0308.0001.00004001	SPESE TELEFONICHE	36.936,61		
0308.0001.00004010	SPESE TELEFONICHE CELLULARI AZIENDALI	1.668,10		
0308.0001.00004470	CANONI PER UTILIZZO ALTRE BANCHE DATI	604,00		
0308.0001.00004491	CANONI DI NOLEGGIO AUTOVEETTURE	13.508,00		

STAMPA BILANCIO ANNO 2017 (al 30-10-2018)
CONTO ECONOMICO

COMPONENTI NEGATIVI DI REDDITO		COMPONENTI POSITIVI DI REDDITO		
	SottoConto	Conto	Mastro	
				SottoConto
				Conto
				Mastro
0308.0001.00004492	CANONI DI NOLEGGIO FOTOCOPIATRICI/STAMPANTI	8.593,09		
0308.0001.00004495	CANONI POSTA ELETTR. CERT. E FIRMA DIGITALE	248,88		
0308.0001.00004500	ABBONAMENTO A GIORNALI, RIVISTE	169,00		
0308.0001.00004600	ACQUISTO LIBRI, RIVISTE, QUOTIDIANI	336,00		
0308.0001.00004700	INSERZ. PUBBL. ED ESPLETAMENTO GARE	23.797,72		
0308.0001.00005000	ACQUISTO CANCELLERIA E STAMPANTI	4.576,18		

STAMPA BILANCIO ANNO 2017 (al 30-10-2018)
CONTO ECONOMICO

	COMPONENTI NEGATIVI DI REDDITO		COMPONENTI POSITIVI DI REDDITO	
	SottoConto	Conto	SottoConto	Conto
				Mastro
0308.0001.00006000 GESTIONE AUTOMEZZI	3.365,42			
0308.0001.00006500 PEDAGGI AUTOSTRADALI	385,47			
0308.0001.00006700 CANONI PER SERVIZI	13.743,48			
0308.0001.00007500 MANUT. CENTRALINO E APP. TELEFONICHE	1.472,54			
0308.0001.00007900 MANUTENZIONE ORDINARIA SEDE	10.030,30			
0308.0001.00008000 MANUT. E GESTIONE SISTEMA INFORMATICO	75.490,53			
0308.0001.00008050 MANUT. E AGGIORNTO PROC. SOFTWARE	4.392,00			

STAMPA BILANCIO ANNO 2017 (al 30-10-2018)
 CONTO ECONOMICO

COMPONENTI NEGATIVI DI REDDITO		COMPONENTI POSITIVI DI REDDITO		
	SottoConto	Conto	Mastro	
				SottoConto
				Conto
				Mastro
0308.0001.00009700	CONTRIBUTI ASSOC. DIPENDENTI	408,78		
0308.0001.00011000	FORM.PERS. E PARTEC. A CONCORSI, SEMIN. E CON	19.831,55		
0308.0001.00012000	CONSUL. E PREST. PROFESSIONALI	22.864,72		
0308.0001.00012100	SPESE PER NUCLEO DI VALUTAZIONE	4.567,68		
0308.0001.00012500	SPESE LEGALI	81.095,66		
0308.0001	SPESE GENERALI		752.406,41	
0308.0002.00005000	QUOTE AMM.NE ALLOGGI IN COND.	62.524,72		

STAMPA BILANCIO ANNO 2017 (al 30-10-2018)
CONTO ECONOMICO

COMPONENTI NEGATIVI DI REDDITO		COMPONENTI POSITIVI DI REDDITO	
SottoConto	Conto	SottoConto	Conto
		Mastro	
0308.0002.00006500 SPESE E RIMBORSI VARI	9.169,92		
0308.0002.00009000 INDENN.RIM.COMP.CO MM.NE ASS. ALLOGGI	8.033,57		
0308.0002 SPESE AMM.NE DEGLI STABILI	79.728,21		
0308.0003.00001500 SPESE AREE A VERDE E MANUTENZIONE	57.335,52		
0308.0003.00001600 MANUTENZIONE IMPIANTI TERMICI E IDRAULICI	121.209,87		
0308.0003.00002000 APPALTI PER MANUTENZIONE STAB.	827.592,97		
0308.0003.00002500 MANUT. IMPIANTI ELETTRICI E CITOFONICI	62.904,97		

STAMPA BILANCIO ANNO 2017 (al 30-10-2018)
CONTO ECONOMICO

		COMPONENTI NEGATIVI DI REDDITO		COMPONENTI POSITIVI DI REDDITO	
		SottoConto	Conto	SottoConto	Conto
		Mastro		Mastro	
0308.0003.000005000	QUOTE MANUT.ALL. IN CONDOMINIO	52.415,76			
0308.0003	SPESE MANUTENZ. DEGLI STABILI		1.121.459,09		
0308.0004.00002000	ILLUMINAZIONE	1.006.158,26			
0308.0004.00002500	SPESE DI STAMPA E SPED. BOLLETTINI	25.236,54			
0308.0004.00003000	ESPURGH	79.760,48			
0308.0004.00010000	ASCENSORI	152.429,08			
0308.0004.00012500	QUOTE SINDACATI INQUILINI	16.092,38			
0308.0004	SPESE PER SERVIZI A RIMBORSO		1.279.676,74		
0308.0005.00004000	CONSULENZE TECNICHE	20.830,47			

STAMPA BILANCIO ANNO 2017 (al 30-10-2018)
CONTO ECONOMICO

COMPONENTI NEGATIVI DI REDDITO		COMPONENTI POSITIVI DI REDDITO	
Conto	Mastro	Conto	Mastro
0308.0005.000006000 ALTRE SPESE TECNICHE	536,80		
0308.0005 SPESE PER INTERVENTI EDILIZI		21.367,27	
0308 SPESE PER ATTIVITA' ISTITUZION.			3.254.637,72
0309.0001.000002300 SPESE BANCARIE	618,09		
0309.0001.000002500 SPESE PER SERVIZIO DI TESORERIA	18.430,00		
0309.0001 INTERESSI BANCARI E POSTALI		19.048,09	
0309 INTERESSI SU DEB. VERSO BANCHE E C/C POSTALI			19.048,09
0310.0001.000001000 CONCESSIONI IN LOCAZIONE	6,24		

STAMPA BILANCIO ANNO 2017 (al 30-10-2018)
CONTO ECONOMICO

		COMPONENTI NEGATIVI DI REDDITO		COMPONENTI POSITIVI DI REDDITO	
		SottoConto	Conto	SottoConto	Conto
					Mastro
0310.0001	ALLOGGI, LOCALI CONSTR. CONTRIB. STATO		6,24		
0310	INTERESSI SU MUTUI			6,24	
0311.0001.000004000	INTERESSI ED ONERI DIVERSI	71,86			
0311.0001.000005000	INTERESSI DI MORA	110,74			
0311.0001	INTER. E ONERI FINANZ. DIVERSI		182,60		
0311	INTERESSI SU ALTRI DEBITI			182,60	
0312.0001.00001000	COSTR. CON IL CONTRIB. STATO	9.282.000,00			
0312.0001.000003000	AMMORTAMENTO SEDE	129.130,50			

STAMPA BILANCIO ANNO 2017 (al 30-10-2018)
CONTO ECONOMICO

COMPONENTI NEGATIVI DI REDDITO		COMPONENTI POSITIVI DI REDDITO		
	SottoConto	Conto	Mastro	Mastro
0312.0001	ALL. E LOC. DI PROPR. IN LOCAZ.	9.411.130,50		
0312.0003.0003600	AMM.TO IMPIANTI GENERICI-SEDE	11.568,18		
0312.0003	AMM. IMPIANTI LOCALI USO PROPRIO	11.568,18		
0312	QUOTE AMM.TO ALL.LOC.SERV.RES.		9.422.698,68	
0314.0002.00001000	MOBILI PER UFFICIO	1.294,29		
0314.0002.00003000	MACCHINE ELETTRONICHE	15.722,58		
0314.0002	MOBILI E MACCHINE PER UFFICIO	17.016,87		
0314	QUOTE AMM.TO MACC.MOBILI, ATTR. AUTOM.		17.016,87	
0315.0001.00002000	AMMORTAMENTO SOFTWARE	15.144,11		

STAMPA BILANCIO ANNO 2017 (al 30-10-2018)
CONTO ECONOMICO

		COMPONENTI NEGATIVI DI REDDITO		COMPONENTI POSITIVI DI REDDITO	
		SottoConto	Conto	SottoConto	Conto
		Mastro		Mastro	
0315.0001.00003000	AMMORTAMENTO SITO WEB	829,60			
0315.0001	COSTI PLURIENNALI		15.973,71		
0315	QUOTE AMMORTAMENTO BENI IMMAT.			15.973,71	
0315.0001.00001000	ACCANTONAMENTO SVALLUTAZIONE RESIDUI ATTIVI	955.380,81			
0315.0001.00001100	ACCANTONAMENTO FONDO RISCHI DA CONTENZIOSO	1.086.460,42			
0315.0001.00001200	ACCANTONAMENTO PER CONTENZIOSO TRIBUTARIO	1.161.452,83			
0316.0001	AL FONDO RISCHI SU CREDITI		3.203.294,06		
0316	ACCANTONAMENTI			3.203.294,06	
0315.0002.00001001	SOPRAVVENIENZE PASSIVE	90.573,75			

STAMPA BILANCIO ANNO 2017 (al 30-10-2018)
CONTO ECONOMICO

		COMPONENTI NEGATIVI DI REDDITO		COMPONENTI POSITIVI DI REDDITO	
		SottoConto	Conto	SottoConto	Conto
		Mastro		Mastro	
0319.0002.00001100	ARROTONDAMENTI PASSIVI	8,43			
0319.0002	SOPRAVVENIENZE PASSIVE		90.582,18		
0319	SP. E PERD.DIVER. E SOPRAVV.PAS.				90.582,18
0321.0001.00002000	IMPOSTA DI REGISTRO	16.436,15			
0321.0001.00005000	MULTE, AMMENDE E SANZIONI	1.252,91			
0321.0001.00009000	I.C.I./I.M.U./I.U.C.	114.314,07			
0321.0001	IMPOSTE E TASSE ESERC. IN CORSO		132.003,13		
0321	IMPOSTE E TASSE				132.003,13
TOTALE COSTI			18.294.344,06		6.882.021,12
TOTALE A PAREGGIO			18.294.344,06		11.412.322,94
					18.294.344,06



**ISTITUTO AUTONOMO per le CASE POPOLARI
DELLA PROVINCIA DI CASERTA**

● **BILANCIO CONSUNTIVO 2017**

Allegati:

- Situazione Amministrativa
- Quadro riassuntivo di competenza 2017
- Quadro riassuntivo della gestione di cassa 2017

SITUAZIONE AMMINISTRATIVA

	GESTIONE		
	RESIDUI	COMPETENZA	TOTALE
FONDO DI CASSA AL 1 GENNAIO	-----	-----	4.502.566,30
RISCOSSIONI	1.634.252,19	8.913.368,34	10.547.620,53
PAGAMENTI	2.404.200,94	8.006.198,58	10.410.399,52
FONDO CASSA AL 31 DICEMBRE			4.639.787,31
PAGAMENTI per azioni esecutive non regolarizzate al 31 dicembre			0,00
DIFFERENZA			4.639.787,31
RESIDUI ATTIVI	17.673.342,12	4.775.169,01	22.448.511,13
RESIDUI PASSIVI	17.424.147,57	5.859.328,60	23.283.476,17
DIFFERENZA			-834.965,04
AVANZO (+) o DISAVANZO (-)			3.804.822,27
Risultato di amministrazione <ul style="list-style-type: none"> - Fondi vincolati - Fondi per finanziamento spese in conto capitale - Fondi di ammortamento - Fondi non vincolati 			0,00 0,00 0,00 0,00

..... Caserta, li 30/09/2018

IL RESPONSABILE DEL SERVIZIO FINANZIARIO

IL RAPPRESENTANTE LEGALE



QUADRO RIASSUNTIVO DELLA GESTIONE DI COMPETENZA 2017

RISCOSSIONI	(+)	8.913.368,34
PAGAMENTI	(-)	8.006.198,58
DIFFERENZA		907.169,76
RESIDUI ATTIVI	(+)	4.775.169,01
RESIDUI PASSIVI	(-)	5.859.328,60
DIFFERENZA		-1.084.159,59
AVANZO (+) O DISAVANZO (-)		-176.989,83
RISULTATO DI GESTIONE	<ul style="list-style-type: none"> - FONDI VINCOLATI - FONDI PER FINANZIAMENTO SPESE IN CONTO CAPITALE - FONDI DI AMMORTAMENTO - FONDI NON VINCOLATI 	<ul style="list-style-type: none"> 0,00 0,00 0,00 0,00

Quadro riassuntivo della gestione di cassa 2017

	Conto		Totale
	Residui	Competenza	
FONDO DI CASSA AL 1 GENNAIO	=====	=====	4.502.566,30
RISCOSSIONI (+)	1.634.252,19	8.913.368,34	10.547.620,53
PAGAMENTI (-)	2.404.200,94	8.006.198,58	10.410.399,52
DIFFERENZA			4.639.787,31
PAGAMENTI PER AZIONI ESECUTIVE (-)			0,00
FONDO DI CASSA AL 31 DICEMBRE			4.639.787,31